

VIII. Kapitulu

EAEko Toki Ogasunak

Capítulo VIII

Haciendas Locales en el País Vasco

1. SARRERA

2017. urtean, onartutako aldaketak, nahitaezko ordainarazpeneko zergei eragiten dietenak, teknikoak edo balore eguneratzekoak direnak kontuan hartu barik, Ondasun Higiezin gainera Zergara mugatzen dira, eta, bereziki, Arabara.

Arabara, ondasun higiezin gainera zergari dagokionez, bidea eman nahi da zerga ordenantzen bidez arautu ahal izateko zerga horren kuotaren % 50 arteko hobari bat aplikatu ahal izatea eguzki energiaren edo beste energia

1. INTRODUCCIÓN

En el año 2017, las modificaciones aprobadas, sin tener en cuenta aquellas de carácter técnico o de actualización de valores, que afectan a los impuestos de exacción obligatoria se limitan al Impuesto sobre Bienes Inmuebles, y en particular, a Álava.

Así, en Álava, en lo que se refiere al Impuesto sobre Bienes Inmuebles se procede a habilitar a las ordenanzas fiscales para regular una bonificación que puede alcanzar el 50% de la cuota de este tributo a favor de los inmuebles en los que

berriztagarri batzuen aprobetxamendu termiko edo elektrikorako sistemak ezarrita dituzten higiezin alde (beste energia berriztagarri batzuk aintzat hartzea da berrikuntza).

Hala, zerga ordenantza horietan hobari bat ezarri ahal izango da, higiezin gaineko zergaren kuota osoaren % 50 artekoa, A edo B erako energia eraginkortasunaren etiketa daukaten higiezin alde.

Gainerako zergetan, aldaketa hauek egin dira 2017an:

Hiri-lurren Balio-gehikuntzaren gaineko Zergari dagokionez, hiru lurralde historikoek, segurtasun juridikoa areagotzeko, egokitu egin dute foru-araudia, zenbait auzitegiren epaiek Konstituzioaren kontraketat jotako gaitan; horrela, lurren balioaren gehikuntzaren kasuak soilik zergapetuko dira, eta zergatik kanpo utziko dira lurren balioaren gehikuntzarik ez duten eragiketak, eta, beraz, lurren balioaren jaitsiera dutenak.

Eraikuntza, Instalazio eta Obren gaineko Zergari buruzko araudian, hau aldatu da Araban: energia berriztagarriak sartzeko, udal-mugarteko aldeak edo auzoak osorik birgaitzeko proiektuen esparruko eraikuntza, instalazio eta obregatik hobera.

2. EAE-KO TOKI-OGASUNEN FINANTZAKETA

se hayan instalado sistemas para el aprovechamiento térmico o eléctrico de la energía proveniente del sol o, y esto constituye la novedad que se introduce, de otras energías renovables.

Igualmente podrá establecer dichas ordenanzas fiscales una bonificación de hasta el 50% de la cuota íntegra del Impuesto sobre Bienes Inmuebles para los inmuebles que tengan una etiqueta de eficiencia energética de la clase A o B.

En el resto de impuestos, las modificaciones llevadas a cabo en 2017 son las siguientes:

En cuanto al Impuesto sobre el Incremento de Valor de los Terrenos de Naturaleza Urbana, los tres Territorios Históricos en aras a una mayor seguridad jurídica, adecuan la normativa foral en la materia declarada inconstitucional por las sentencias de distintos tribunales, de tal manera que se sometan a gravamen únicamente supuestos en los que exista un incremento de valor de los terrenos, manteniendo al margen del impuesto aquellas operaciones en la que no existan incrementos del valor de los terrenos, y por ende, aquellas en las que se dé una disminución del valor de los mismos.

En la normativa del Impuesto sobre Construcciones, Instalaciones y Obras en Álava se modifica la aplicación de la bonificación a las construcciones, instalaciones y obras en el marco de proyectos de rehabilitación integral de barrios o zonas del término municipal para la incorporación de energías renovables.

2. LA FINANCIACIÓN DE LAS HACIENDAS LOCALES EN EL PAÍS VASCO

2.a. Sarrera. EAEko Toki Ogasunen baliabideak

Txosten honen I. kapituluan Euskal Autonomia Erkidegoak dituen zerga-eskumenak zehaztu dira, baita zerga-sistema osatzen duen zerga bakoitzaren lotura-puntuak ere, Toki Ogasunen esparrua osatzen dutenak bereziki. Hala ere, EAEko udalerrien finantza-sistema aztertzea komeni da, lurralde erkidean indarrean dagoen sistemarekin lotu behar delako. Era horretara osatuko da txosten honek Euskal Ogasunari buruz eman nahi duen ikuspegi orokorra.

Toki-sektore publikoko finantzen jarduna arautzeko orduan erabiltzen den arau-esparruan Foru Arau hauexek dira oinarri, denak ere, toki-administrazioetako ogasunak arautzekoak: Arabako 41/1989 Foru Araua, Bizkaiko 9/2005 Foru Araua eta Gipuzkoako 11/1989 Foru Araua. Aipatutako arau horiek autonomia-printzipio eraginkorrak egiteko eta udal-finantzen burujabetasuna lortzeko finantza-sistema bideratzen dute. Ondorioz, toki-sektoreek finantza-tutoretza txikiagoa behar dute gaur egun. Hori bera gertatu da lurralde erkidean ere.

Ekonomia Itunean, 2002koan, 48. artikulua (lehen 45. artikulua zen) hauxe dio: "Toki-erakundearen eremuan Estatuak une bakoitzean egikaritzen dituen finantza-tutoretzako ahalmenak foru-aldundiei dagozkie; horrek ez du esan nahi, inola ere, EAEko toki-erakundearen autonomia araubide erkidea duten toki-erakundeena baino txikiagoa izango denik".

2.a. Introducción. Los recursos de las haciendas locales en el País Vasco

En el Capítulo I de este Informe se detallan las competencias del País Vasco en materia tributaria y los puntos de conexión existentes en cada uno de los tributos que configuran el sistema tributario y, en particular, los que integran el área de las Haciendas Locales. No obstante, es interesante analizar el sistema de financiación de los Municipios del País Vasco, relacionándolo con el sistema vigente en Territorio Común y completando la visión de conjunto que este Informe pretende ofrecer sobre la Hacienda Vasca.

El marco normativo de la actividad financiera del sector público local reside en la Norma Foral 41/1989 de Álava, la Norma Foral 9/2005 de Bizkaia y la Norma Foral 11/1989 de Gipuzkoa, reguladoras de las Haciendas Locales. Estas normas ordenan un sistema financiero encaminado a la efectiva realización de los principios de autonomía y suficiencia financiera municipal, lo que ha supuesto en la práctica una disminución de la tutela financiera sobre el sector local. Disminución que también se ha producido en el ámbito del territorio común.

En el artículo 48 del Concierto 2002 (antes artículo 45) se establece que "las facultades de tutela financiera que en cada momento desempeña el Estado en materia de imposición y ordenación de los tributos y precios públicos de las Entidades Locales corresponderán a las respectivas Diputaciones Forales, sin que ello pueda significar en modo alguno, un nivel de autonomía de las Entidades locales vascas inferior al que tengan las de régimen común".

Beraz, baterako erantzukizun-sistema ezarri da. Horren bidez, toki-korporazioek beren finantza-baliabideak lortzeko eta erabiltzeko prozesuan parte har dezakete. Era berean, baliabide horien kopurua erabaki eta hura gastatzeko era antolatu dezakete, nahi erara.

Toki-ogasunei buruzko foru-arauek tokiko baliabide-sistema ezarri dute. Sistema horrek baliabide-iturri hauek ditu oinarrian:

- Zerga-alorrekoak ez diren baliabideak edo zuzenbide pribatukoak. Toki-erakundeek kredituak eskura ditzakete, inbertsiokoak ez diren gastuak finantzatzeko; esaterako, aurrekontuen likidazioetan izandako defizitak estaltzeko, eta, premiazko eta urgentziazko arrazoiak gertatzen badira, gastu arruntei aurre egiteko. Aurrekontu-aldaketako espedienteen bidez eskura ditzakete kreditu horiek. Halaber, diruzaintzako eragiketak egin ditzakete, ekitaldiaren amaierako dataz haragoko epemugaz. Horrez gain, beste diru-sarrera batzuk lor ditzakete, bai ondarezko edo zuzenbide pribatuko eragiketak eginez, bai haien eskumenpeko isunetatik eta zehapenetatik dirua eskuratuz.
- Zerga-baliabideak. Zerga, tasak eta zerga bereziak ezberdinak direla kontuan hartu eta aldaketarik garrantzitsuenak atal honetan gertatu direla esan behar da. Horrek udalerriak tokiko finantza-sisteman parte hartzera eta horretaz arduratzera bultzatu ditu.

Hamar zerga zeuden lehen, orain berriz, bost. Horietako bi, hots, Eraikuntza, Instalazio eta Obren gaineko Zerga eta Hiri-lurren Balio-

Se ha establecido, por tanto, un sistema de corresponsabilidad, que permite a las Corporaciones Locales participar en el proceso de obtención y empleo de sus recursos financieros, y en la determinación de su volumen y en la libre organización de su gasto.

Las Normas Forales de Haciendas Locales establecen un sistema de recursos locales basado en tres fuentes de recursos diferentes:

- Recursos no tributarios o de derecho privado. Las Entidades Locales pueden acceder al crédito para los supuestos distintos a la financiación de los gastos de inversión, cuales son la cobertura del déficit en la liquidación de sus presupuestos y la financiación en casos extremos, por razones de necesidad y urgencia, de gastos corrientes por la vía de los expedientes de modificación presupuestaria. Pueden concertar operaciones de tesorería con vencimiento posterior a la fecha de cierre de un ejercicio. Además, podrán obtener otros ingresos procedentes de su patrimonio o de derecho privado, así como de las multas y sanciones en el ámbito de sus competencias.
- Recursos tributarios. En este apartado, partiendo de la distinción entre impuestos, tasas y contribuciones especiales, es donde se han producido los cambios más importantes, favoreciendo la participación y compromiso de los Municipios en el sistema financiero local.

De los diez impuestos existentes se ha pasado a cinco, teniendo dos de ellos, el Impuesto sobre Construcciones, Instalaciones y Obras y el Impuesto

gehitzearen gaineko udal-zerga aukerazkoak dira Udalarentzat. Ondasun Higiezinaren gaineko Zergak, Ekonomia-jardueren gaineko Zergak eta Trakzio Mekanikoko Ibilgailuen gainekoak, berriz, derrigorrezkoak dira; ez dute zerga ezartzeko erabakirik behar, zerga-elementuren bat aldatu nahi ez badute behintzat. Beste kontzeptu bat ere sortu da: prezio publikoa. Tokiko finantza-araubidea dinamizatzea eta hari errealitate ekonomikora egokitzeko ahalmena ematea da kontzeptu horren helburua.

- Zerga itunduetan, itundu gabekoetan eta beste diru-sarrera publikoetan parte hartzea. Toki-erakundearen finantza-kaudimena bermatzen duen mekanismo automatikoa da. Kaudimen hori konstituzio-zuzenbideak eman dio. Osaera materialari dagokionez esan behar da bilketa likidoaren ehuneko bat dela.

2.b. Arau orokorrak

EAEko tokiko finantza-sistemaren ildo nagusiak azaroaren 25eko 27/1983 Legean daude jasota, lege hori baita Autonomia Erkidego Osorako Erakundearen eta bertako lurralde historikoetako Foru Erakundearen arteko Harremanei buruzkoan (LHL).

Euskadiko Toki Erakundeei buruzko apirilaren 7ko 2/2016 Legeak Euskadiko gobernuaren hiru erakunde-mailen arteko artikulazio-prozesua osatu du eta IX. tituluan II. kapituluaren EAEko udalerrien eta gainerako toki-erakundearen finantzaketa arautzen da.

Municipal sobre el Incremento de Valor de los Terrenos de Naturaleza Urbana, carácter potestativo para el Municipio. Mientras los Impuestos sobre Bienes Inmuebles, sobre Actividades Económicas y sobre Vehículos de Tracción Mecánica son de exacción obligatoria y no necesitan acuerdo de imposición, salvo que deseen modificar alguno de los elementos del Impuesto. Se ha instrumentado también un nuevo concepto, el precio público, con el fin de dotar al régimen financiero local de un mayor dinamismo y capacidad de adaptación a la realidad económica.

- Participación en los tributos concertados, no concertados y demás ingresos públicos. Se configura como un mecanismo automático que garantiza la suficiencia financiera de las Entidades Locales, derivada de su consideración como derecho constitucional. Materialmente está constituida por un porcentaje sobre la recaudación líquida.

2.b. Normativa general

Las líneas generales del sistema de financiación local en el País Vasco se hallan contenidas en la Ley 27/1983, de 25 de noviembre, de Relaciones entre las Instituciones Comunes de la Comunidad Autónoma y los Órganos Forales de sus Territorios Históricos (LTH).

La Ley 2/2016, de 7 de abril, de Instituciones Locales de Euskadi ha completado el proceso de articulación entre los tres niveles institucionales de gobierno de Euskadi y en el capítulo II de su título IX se regula la financiación de los municipios vascos y las demás entidades locales.

Lege horretan arau orokor gisa ezartzen da finantzaketa baldintzarik gabekoa dela eta baldintzapeko finantzaketa salbuespena dela, Tokiko Autonomiaren Europako Gutunaren printzipioekin bat etorrita. (111. art.)

Zorpetzeko erregimenari eta kontabilitateari dagokionez, 2/2016 Legean ezarri legez, EAEko toki-ogasunak eta foru ogasunak eta EAEko Ogasun Nagusia egoki daitezten, udalerriek eta toki-erakundeek itundu nahi dituzten urtebete baino gehiagoko mailegu-eragiketak lurralde historikoen eragiketekin eta Euskal Autonomia Erkidegoaren zorpetze-politikarekin koordinatu eta harmonizatuko dira Herri-Dirubideen Euskal Kontseiluan. Horrez gain, eragiketok lurralde historikoetako foru organoek onartutako arauen bidez arautuko dira eta Euskal Autonomia Erkidegoko erakunde komunek erabilitako irizpideekin bat datozenak aplikatu behar dira aurrekontu-prozedurari eta kontabilitate publikoari dagokionez, informazio-ondoretarako, EAEko sektore publiko osoa sendotze aldera.

Udalerriek tributu itunduetan duten esku-hartzea 117. artikuluan ezarritakoaren arabera arautuko da, alegia, toki-ogasunek parte hartu ahal izango dute Kontzertu Ekonomikoa dela-eta lurralde historikoek eskuratzen dituzten tributuen etekinetan, behin etekin horietatik kendu ondoren bai Estatuari ordaindu beharreko kupoa, bai Autonomia Erkidegoari egin beharreko ekarpena, nola eta, baliabideen banaketarako eta foru-aldundiek Euskal Autonomia Erkidegoaren aurrekontuak finantzatzeko egin beharreko ekarpenen zehaztapenerako metodologia definitzen

En dicha Ley se establece, como regla general, el carácter incondicionado de su financiación y el carácter excepcional de la financiación condicionada, de acuerdo con los principios de la Carta Europea de Autonomía Local. (art.111)

En cuanto al régimen de endeudamiento, presupuestario y contabilidad la Ley 2/2016 señala que a los efectos de una plena articulación de las haciendas locales con las haciendas forales y con la Hacienda General del País Vasco, las operaciones de crédito de plazo superior a un año que deseen concertar los municipios y demás entidades locales vascas se coordinarán y armonizarán con las de los territorios históricos y con la política de endeudamiento de la Comunidad Autónoma en el seno del Consejo Vasco de Finanzas Públicas. Además, se regularán por las normas que aprueben los órganos forales de los territorios históricos y deberán de aplicar criterios homogéneos a los utilizados por las instituciones comunes de la Comunidad Autónoma en materia de procedimiento presupuestario y contabilidad pública, con el fin de obtener, a efectos informativos, la consolidación de todo el sector público vasco.

La participación de los municipios en los tributos concertados se regula en el artículo 117 estableciendo que las haciendas locales participarán en el rendimiento de los tributos que los territorios históricos obtengan en virtud del Concierto Económico, una vez descontado el cupo a satisfacer al Estado y las aportaciones a la Comunidad Autónoma en los términos previstos en la ley reguladora de la metodología de distribución de recursos y determinación de las aportaciones de las diputaciones forales a la financiación de los

duen legean, une bakoitzean indarrean dagoen bertsioan, aipatzen den eran.

Halaber, 117. 2 artikuluan ezarri bezala, toki-ogasunek itundutako tributuen etekinean duten parte hartzeari buruzkoa da, eta agindu hori errepikatu egiten da bertan: Udalei ordenamendu juridikoak aurreikusten dizkieten eskumenen eta zerbitzuen arabera egokia den baliabide-maila bermatu behar zaie. Baliabide-maila hori, inola ere, ez da izango araubide komuneko legeria aplikatzeagatik legokiekeena baino apalagoa.

118. artikuluan ezarri legetxe, lurralde historiko bakoitzean haien baitako toki-erakundeek zenbateko parte hartzea izango duten zehaztea lurralde historiko horietako foru-organoen eskumena da. Herri-Dirubideen Euskal Kontseiluak akordioaren bidez ezarriko du udalerriek tributu itunduetan izan behar duten eskuhartze gutxienekoa.

Apirilaren 7ko 2/2016 Legearen bigarren xedapen iragankorraren arabera, baliabideen banaketarako eta Euskal Autonomia Erkidegoaren aurrekontuak finantzatzeko foru aldundien ekarpenak zehazteko metodologiaren indarreko Legearen xedapenei eutsiko zaie, eskumen propioak eta EAEko erakunde-mailen finantzaketa orokorrean aztertu arte, EAEko administrazioaren gastu publikoaren banaketa egokia bermatzeko, lehen xedapen iragankorrean xedatu bezala.

Alde horretatik, martxoaren 23ko 2/2007 Legeak indarrean jarraitzen du, Euskal Autonomia Erkidegoaren aurrekontuak finantzatzeko foru-aldundiek 2007-2011

presupuestos de la Comunidad Autónoma de Euskadi vigente en cada momento.

Además, el apartado 2 del artículo 117 establece que deberá garantizarse para el conjunto de los municipios un nivel de recursos de conformidad con las competencias y servicios de su titularidad previstos en el ordenamiento jurídico, que en ningún caso será inferior al que les correspondería por aplicación de la legislación de régimen común.

El artículo 118 señala que la determinación de la participación que en cada territorio histórico corresponde a cada una de sus entidades locales es competencia de los órganos forales de dicho territorio histórico. El Consejo Vasco de Finanzas Públicas establecerá, mediante acuerdo, un nivel mínimo de participación municipal en los tributos concertados.

Según la disposición transitoria segunda de la Ley 2/2016, de 7 de abril se mantendrán en vigor las disposiciones de la actual Ley de Metodología de Distribución de Recursos y de Determinación de las Aportaciones de las Diputaciones Forales a la Financiación de los Presupuestos de la Comunidad Autónoma del País Vasco, hasta la realización del análisis general de las competencias propias y de la financiación de los distintos niveles institucionales de la Comunidad Autónoma de Euskadi para asegurar una distribución adecuada del gasto público en la Administración vasca previsto en la disposición transitoria primera.

En este sentido, sigue en vigor la Ley 2/2007, de 23 de marzo, por la que se aprueba la metodología de determinación de las Aportaciones de las Diputaciones

aldian egingo dituzten ekarpenak zehazterakoan erabiliko den metodologia onartu zenak. Lege horrek, hain zuzen ere, honako hau ezartzen du Laugarren Xedapen Gehigarriaren 1. paragrafoan: "Lurralde historikoetako foru-erakundeak, Ekonomia Itunean eta azaroaren 25eko 27/1983 Legean onartuta dituzten eskumenak ere baztertu gabe, arrisku partekatua irizpidez baliatuko dira lurralde historikoei dagozkien zerga itunduetan toki-erakundearen parte-hartzea urtero ezartzeko garaian".

Horrez gain, Dirubideen Euskal Kontseiluak, Laugarren Xedapen Gehigarriko 2. paragrafoan, gomendioa egiten die lurralde historikoetako foru-organoei, ondoren zehaztuko den adierazpenaren emaitzaren % 54,70 erabil dezaten, gutxienez, beren menpeko toki-erakundeentzat; hona hemen adierazpena:

$$RD_i - DF_i$$

hor:

RD_i lurralde historikoaren baliabide erabilgarriak dira, honela zehaztuta:

$$RD_i = (R_i - D_i - P_i - AG_i - T_i \pm FG_i)$$

Azpi-indizeak i: Lurralde Historikoa.

R_i : Ekonomia Itunaren kudeaketatik sortu eta banaketa-gai diren diru-sarrerak dira:

- Zerga itunduak direla-eta egindako diru-bilketa.
- Zerga itunduak direla-eta sortutako interes likidoak.

D_i : Kupoaren metodologiatik sortutako egokitzapenak dira:

Forales a la financiación de los Presupuestos de la Comunidad Autónoma del País Vasco aplicable al período 2007-2011. Esta ley establece en el apartado 1 de la Disposición Adicional Cuarta que los Órganos Forales de los Territorios Históricos, y sin perjuicio de sus facultades reconocidas en el Concierto Económico y la Ley 27/1983, de 25 de noviembre, utilizarán el criterio de riesgo compartido al establecer anualmente la participación de los Entes Locales en los ingresos concertados correspondientes a los Territorios Históricos.

Además, el Consejo Vasco de Finanzas, apartado 2 de la Disposición Adicional Cuarta, recomienda a los Órganos Forales que destinen a los Entes Locales de ellos dependientes, en concepto de participación en la recaudación por tributos concertados, como mínimo el 54,70% del resultado de la siguiente expresión:

$$RD_i - DF_i$$

siendo:

RD_i los recursos disponibles del territorio histórico, definidos por:

$$RD_i = (R_i - D_i - P_i - AG_i - T_i \pm FG_i)$$

Subíndice i: Territorio Histórico.

R_i : son los ingresos derivados de la gestión del Concierto Económico sujetos a reparto:

- Recaudación por tributos concertados.
- Intereses líquidos por razón de tributos concertados.

D_i : son los ajustes procedentes de la metodología del Cupo:

- Estatuari ordaintzeko kupo likidoa.
- Kupoaren metodologiaren konpentsazioak.
- Ertzaintza handitzea.
- Euskadiri eskumen berri batzuk eskualdatzea.

P_i: Kenkari bereziak.

AG_i: Erakunde erkideentzako ekarpen orokorra.

T_i: erakunde erkideek foru-organoei egin eta metodologia honetako 10. artikuluan aipatutako eskualdaketa berrien balioespena.

FG_i: Egokitzapenerako Funts Orokor garbia.

DF_i: Ondorengo kenkarien batuketak:

- Gizarte Segurantzako erakunde kudeatzaileei lotutako eskualdaketak finantzatzeko kenkaria, eskumen hori baliatzea foru-erakundeei dagokienean.
- Joan zen 1997-2001 bosturtekoan foru-organoei eskualdatutako eskumenak finantzatzeko kenkaria.
- BEZarekin ordezkatu diren diru-sarreraren konpentsazioko kenkaria.
- Kenkari horiek ekitaldi bakoitzerako eguneratuko dira eguneratzeko indizea aplikatuta: RD^t_i/RD^0_i . Hor, RD^t_i t ekitaldian i lurraldeko baliabide erabilgarriak dira, eta RD^0_i 2007 oinarriko urtean.

- Cupo líquido al Estado.
- Compensaciones de la metodología de Cupo.
- Ampliaciones de la Policía Autónoma.
- Traspaso de nuevas competencias al País Vasco.

P_i: Deducciones especiales.

AG_i: Aportación General a las instituciones comunes.

T_i: valoración de los nuevos traspasos desde las instituciones comunes a los órganos forales a los que se refiere el artículo 10 de la presente metodología.

FG_i: Fondo General de Ajuste neto.

DF_i: Suma de las siguientes deducciones:

- Deducción para financiar los traspasos asociados a las entidades gestoras de la Seguridad Social, cuando el ejercicio de la competencia corresponde a las instituciones forales.
- Deducción para financiar los traspasos de competencias a los órganos forales efectuados en el quinquenio 1997-2001.
- Deducción por la compensación por ingresos sustituidos por el IVA.
- Estas deducciones se actualizarán para cada ejercicio por aplicación del siguiente índice de actualización: RD^t_i/RD^0_i . Donde, RD^t_i son los recursos disponibles del territorio i en el ejercicio t, y RD^0_i en el año base 2007.

2.c. Lurralde historiko bakoitzeko toki-finantzaketa

2.c.1. Arabako Lurralde Historikoa

Abenduaren 21eko 17/2016 Foru Arauak, 2017ko Aurrekontua Gauzatzeari buruzkoak, 28. artikuluan, Arabako Lurralde Historikoko toki-erakundeen finantzaketa aurreikusten du.

Indarrean dagoen araudiari eta aurreikusitako diru-sarrerei jarraiki, toki-erakundeen finantzaketarako foru-funtsa, TEFFF, 209.274 mila eurokoa da. Udalek itundu gabeko zergetan duten partaidetza nola ordaindu zehazteko orduan (2002ko Ekonomia Itunaren 51. artikulua), Estatuko Administrazioak ezarri zituen kopuru eta epe berberak finkatu dira. Indarreko araudiaren eta aurreikusitako diru-sarreraren arabera, Obra eta Zerbitzuen Foru Planak 14.805 mila euroko aurrekontua du.

Ekainaren 30eko 19/1997 Foru Arauak arautzen du itundutako diru-sarreraren toki-erakundeek (koadrilak, udalak eta kontzejuak) zein eratako partaidetza duten. Foru-arau horren III. tituluan zehazten da toki-erakundeen finantzaketarako foru-funtsaren zenbatekoa nola banandu behar den urtero. Ekitaldi bakoitzerako funts-hornidura lurralde historikoaren baliabide erabilgarrien % 52,3 izan behar da, gutxienez (% 52,8, 2018ko urtarrilaren 1etik aurrera, azaroaren 26ko 19/2017 Foru Arauaren arabera; foru-arau horrek 19/1997 Foru Araua aldatu zuen). Toki-erakundeek funts horretatik jasotzen dituzten ekarpenak aurrekontuko zenbatekoaren kargura egiten dira. Kopuru horiek beren ogasunen baliabide arruntak dira, erabilera librekoak eta baldintzarik gabekoak, toki-araubideko araudiaren arabera toki-erakundeek eskaini beharreko zerbitzu guztiei eutsi

2.c. Financiación local en cada Territorio Histórico

2.c.1. Territorio Histórico de Álava

La Norma Foral 17/2016, de 21 de diciembre, de Ejecución Presupuestaria para el 2017 contempla en su artículo 28, la financiación de las Entidades Locales del Territorio Histórico de Álava.

El Fondo Foral de Financiación para las Entidades Locales, FOFEL, se fija en 209.274 miles de euros, conforme a la normativa vigente y los ingresos previstos. El abono de las participaciones municipales en los tributos no concertados (artículo 51 del Concierto Económico de 2002) se ordena por los mismos importes y periodicidad con que se libra por parte de la Administración del Estado. El Plan Foral de Obras y Servicios se presupuesta en 14.805 miles de euros, de acuerdo con la normativa vigente y los ingresos previstos.

La Norma Foral 19/1997, de 30 de junio, recoge la participación de las Entidades Locales (Cuadrillas, Ayuntamientos y Concejos) en la imposición concertada. Su Título III está dedicado a la distribución anual del importe de la dotación del Fondo Foral de Financiación de las Entidades Locales, dotado para cada ejercicio con, al menos, el 52,3% de los recursos disponibles del Territorio Histórico (52,8% a partir del 1 de enero de 2018 de acuerdo con la Norma Foral 19/2017, de 26 de noviembre, de modificación de la Norma Foral 19/1997). Las aportaciones que reciben del Fondo las Entidades Locales, con cargo a la cantidad presupuestada, constituyen un recurso ordinario de sus respectivas Haciendas, de libre disposición y no condicionado para el sostenimiento de todos los servicios que deben prestar conforme a la legislación de régimen local salvo las cantidades percibidas para la prestación de servicios traspasados o las

ahal izateko,kuadrillei eskualdatutako edo bideratutako zerbitzuak emateko jasotako zenbatekoen kasuan izan ezik, hau da, arauan bertan aipatutako kasuetan.

Lau partaidetza-mota hauek daude:

a) Zerbitzuak eskaintzeagatik ematen zaien partaidetza, baldin eta zerbitzu horiek Arabako Foru Aldunditik Arabako toki-erakundeetara pasatakoak badira.

b) Koadrila bakoitzari ematen zaion partaidetza-kopuru finkoa, 67.613,86 eurokoa, eta gastu konkretuetarako koadrilei emandako beste diru-hornidura batzuk.

c) Kontzejuen, udalen eta koadrilen oinarrizko partaidetza: aurreko bi partaidetzak kenduta daudela, TEFFen % 27. Biztanleria-gune bakoitzak ematen dituen oinarrizko toki-zerbitzu publikoen arabera kalkulatu da. Honela banatzen da zerbitzu bakoitzari esleitutako zenbatekoa: gune bakoitzaren biztanle-indizeari erreparatuta, eta, zerbitzu-eremuaren sakabanatze-indizeari begiratuta. Halaber, kontuan hartzen dira derrigorrezko hezkuntza indizea eta osasun-zerbitzuen hartzaile potentzialen kopurua. Zerbitzu bakoitzari dagokion zenbatekoa zehaztu ondoren, zerbitzua emango duen toki-erakundeari ematen zaio.

d) Udalek partaidetza osagarria izango dute bakoitzak bere populazio tamainaren arabera eman beharreko udal-zerbitzuen garrantzia aintzakotzat hartuta: aurreko a) eta b) partaidetzak

destinadas a las Cuadrillas en los casos señalados en la propia Norma.

Se distinguen cuatro tipos de participaciones:

a) Participación por la prestación de servicios que, en su caso, se traspasen desde la Diputación Foral de Álava a las Entidades Locales alavesas.

b) Participación fija de 67.613,86 euros a cada Cuadrilla y otras dotaciones a las Cuadrillas, afectadas a la financiación de gastos concretos.

c) Participación básica de Concejos, Ayuntamientos y Cuadrillas: 27% del FOFEL una vez deducidas las dos participaciones anteriores. Se calcula en función de la prestación de los servicios públicos locales básicos de cada núcleo de población. La cantidad resultante se distribuye fundamentalmente en función del índice de población y del índice de dispersión de cada núcleo en que el servicio es prestado. También se utilizan el índice de escolaridad obligatoria y la población potencialmente receptora de los servicios sanitarios. Determinada la cantidad correspondiente a cada servicio, se destina a la Entidad Local que efectivamente preste el servicio de que se trate.

d) Participación complementaria de los Ayuntamientos en función de los servicios de carácter municipal que deben prestar según su tamaño poblacional: 73% del FOFEL una vez

kenduta daudela, TEFFen % 73. Abenduaren 20ko 17/2011 Foru Arauak, hamargarren xedapen gehigarrian, xedapen iragankor berri bat gehitzen dio ekainaren 30eko 19/1997 Foru Arauari. Xedapen horretan, bederatzigarren xedapen gehigarriko 2 b) idatz-zatian aipatzen den 10 urteko epean, partaidetza osagarriaren kargura udal bakoitzari dagokion esleipena arautzen da, modu honetan:

1) 21.035,42 euro finko udal bakoitzari.

2) Gainerakoa:

- % 59, udalerrri bakoitzaren zuzenbidezko biztanle-kopuruaren arabera.
- % 5, udalerrri bakoitzaren per capita ahalegin fiskalaren arabera, zuzenbidezko biztanleriaz haztatuta.
- % 12,25 banatuko da, zuzenbidezko biztanleei erreparatuta, 1.000 biztanletik gorako udalen artean.
- % 9,5 banatuko da, zuzenbidezko biztanleei erreparatuta, 5.000 biztanletik gorako udalen artean.
- % 9,25 banatuko da, zuzenbidezko biztanleei erreparatuta, 15.000 biztanletik gorako udalen artean.
- % 3ko partaidetza izango dute 50.000 biztanletik gorako udalek.
- % 2 Arabako Foru Aldundiari konpentsatuko zaio 2011ko

deducidas las participaciones a) y b) anteriores. La Norma Foral 17/2011, de 20 de diciembre, en su Disposición Adicional décima añade una nueva Disposición Transitoria, la cuarta, a la Norma Foral 19/1997, de 30 de junio, donde se regula, durante el periodo de 10 años al que se refiere el apartado 2 b) de su Disposición Adicional novena, la asignación correspondiente a cada ayuntamiento con cargo a la participación complementaria de la siguiente manera:

1) 21.035,42 euros fijos a cada Ayuntamiento.

2) El resto:

- 59% en proporción a la población de derecho de cada Municipio.
- 5% según esfuerzo fiscal per cápita de cada Municipio, ponderado por su población de derecho.
- 12,25% entre Ayuntamientos de más de 1.000 habitantes, según su población de derecho.
- 9,5% entre Ayuntamientos de más de 5.000 habitantes, en proporción a su población de derecho.
- 9,25% entre Ayuntamientos de 15.000 o más habitantes, según su población de derecho.
- 3% a los Ayuntamientos de más de 50.000 habitantes.
- 2% a la compensación a la Diputación Foral de Álava por el

abenduaren 31 Toki
Erakundeen Partaidetza
Egonkortzeko Funtseko (TEPEF)
saldoagatik

saldo del Fondo de
Estabilización de Participación
de las Entidades Locales
(FEPEL) a 31 de diciembre de
2011.

Udal eta koadrila bakoitzari hiru hilean behin ematen zaie dagokien zenbatekoa, urte bakoitzeko urtarrileko, apirileko, uztailiko eta urriko azken egunean; zenbatekoa berdina izango da guztietan. Kontzejuari zenbatekoa sei hilean behin ematea onartu da, urte bakoitzeko urtarrileko eta uztailiko azken egun baliodunean; zenbatekoa berdina izango da guztietan. Toki-erakundeek diru-aurrerapenak eska diezazkiekete foru-aldundiei. Diru hori Finantzaketarako Foru Funtsek toki-erakundeei ematen dien partaidetzari esker eskuratzeko dituzten baliabideetatik lor dezakete. Aipatu aurrerakinak ezarrita duten mugaeguna iristerako ordaindu beharko dira, eta, gehienez ere, dirua eman eta hurrengo hiruhilekoan erregularizatuko dira.

Maiatzaren 31ko 7/2009 Foru Arauak ekainaren 30eko 19/1997 Foru Arauaren IV. tituluko 16. artikulua aldatzen du, eta arau horren 16bis artikuluan toki-erakundeen alde edo aurka ondorioztatzen diren esleipenen egiazko esleipena erregularizatzen du, Toki Erakundeak Finantzatzeko Foru Funtsean Toki Erakundeen Partaidetza Egonkortzeko Funtsean bitartez.

Abenduaren 20ko 17/2011 Foru Arauak, hamargarren xedapen gehigarriaren lehenengo paragrafoan, 19/1997 Foru Arauaren 16.1 artikuluko bigarren paragrafoa aldatzen du. Paragrafo horretan xedatzen denaren arabera, toki-erakundeen alde edo aurka izan litezkeen aldeak hurrengo ekitaldian jaso beharko lituzketen esleipenekin erregularizatuko dira; horrez gain, xedapen gehigarri berri bat gehitzen du, bederatzigarrena, zeinak

El importe correspondiente a cada Ayuntamiento y Cuadrilla se libra trimestralmente, a partes iguales, el último día hábil de los meses de enero, abril, julio y octubre de cada año; el abono de la asignación aprobada para cada Concejo, se librá semestralmente, a partes iguales, el último día hábil de los meses de enero y julio de cada año. Las Entidades Locales podrán solicitar anticipos de tesorería a la Diputación Foral, a cuenta de los recursos que hayan de percibir correspondientes a su participación en el Fondo Foral de Financiación para las Entidades Locales. Estos anticipos deberán ser reembolsados a su vencimiento y en todo caso quedarán regularizados con el pago a cuenta del trimestre siguiente al de su concesión.

La Norma Foral 7/2009, de 31 de mayo, modifica el artículo 16 del título IV de la Norma Foral 19/1997, de 30 de junio, regulando en el artículo 16bis la liquidación efectiva de las asignaciones que resulten a favor o en contra de las entidades locales mediante el Fondo de Estabilización de la Participación de las entidades locales en el Fondo Foral de Financiación de las Entidades Locales.

La Norma Foral 17/2011 de 20 de diciembre en su Disposición Adicional décima apartado uno modifica el párrafo segundo del artículo 16.1 de la Norma Foral 19/1997 donde establece que las diferencias que puedan resultar a favor o en contra de las Entidades Locales se regularizarán con las asignaciones que les correspondan percibir en el ejercicio siguiente y añade una nueva disposición adicional, la novena, que anula el artículo

16.bis artikulua ezeztatzen baitu, 2012ko urtarrilaren 1etik aurrerako ondorioekin, eta 2011ko abenduaren 31n dagoen saldoa TEPEFek Arabako Foru Aldundiari itzultzea arautzen baitu.

Obra eta Zerbitzuen Foru Plana, azken batean, lan-tresna da, Arabako Foru Aldundiak toki-erakundeen inbertsio-planetan nola kooperatu behar duen arautzeko; 8/1993 Foru Arauak ez bezala, 19/1997 Foru Arauak ez dio plan horri inongo erreferentziarik egiten, beste Foru Arau batean dagoelako aparte araututa, diru-hornidurak ezartzeko; hau da, lurralde historikoak dituen baliabide erabilgarrien % 3,70 gutxienez. Obra eta Zerbitzuen Foru Plana azaroaren 19ko 19/2012 Foru Araua dago araututa, eta foru-arau horren bidez araututako lankidetzatresnetan ezarritako laguntzak hartu ahal izango dituzte Arabako Lurralde Historikoko kontzejuek, koadrilek udalek (Gasteizkoak izan ezik) zerbitzu-ermandadeek eta partzuergoek.

Arabako toki-erakundeek lurraldearen baliabide erabilgarrietan parte-hartzeko hirugarren tresna ekainaren 27ko 21/2013 Foru Araua, Auzo Harremanak sustatzeko ekimenetarako eta Arabako Toki Erakundeetan Obra Txikiak gauzatzeko laguntza programak arautzen dituena, da. Lehen programaren bidez 500 biztanle baino gutxiagoko kontzeju eta udaletan auzolanean egindako obra txikiak finantzatzen dira. Bestalde, bigarrenaren xedea arauan xedatutako jarduketan finantzaketa da, baldin eta euren kostua ez bada 35.000 eurotik gorakoa BEZa barne eta aldundiaren Tokiko Administrazioaren laguntzarik jaso ez bada; izan ere, koadrillek, kontzejuek eta udalek –Gasteizkoa izan ezik– eska dezakete programan parte hartzeko. Programok Arabako Lurralde

16.bis, con efectos desde el 1 de enero de 2012, y regula la devolución del saldo existente a 31 de diciembre de 2011 del FEPEL a la Diputación Foral de Álava.

Al contrario de la Norma Foral 8/1993, en la Norma Foral 19/1997 no se incluye referencia alguna al Plan Foral de Obras y Servicios, instrumento regulador de la cooperación de la Diputación Foral de Álava a los planes de inversión de las Entidades Locales, que es objeto de regulación separada en otra Norma Foral, y cuya dotación se establece en, al menos, el 3,70% de los recursos disponibles del Territorio Histórico. La Norma Foral 19/2012, de 19 de noviembre, regula el Plan Foral de Obras y Servicios, pudiendo acogerse a las ayudas establecidas en los instrumentos de cooperación regulados en la Norma Foral los Concejos, Cuadrillas, Ayuntamientos, excluido el de Vitoria-Gasteiz, Hermandades de Servicios y Consorcios del Territorio Histórico de Álava.

El tercer instrumento de participación de las Entidades Locales Alavesas en los recursos disponibles del Territorio se recoge en la Norma Foral 21/2013, de 27 de junio de 2013, que regula los programas de ayudas a las Iniciativas para el Fomento de las Relaciones Vecinales y a la Ejecución de Obras Menores. El primero de ellos financia obras menores realizadas por el sistema de veredas o auzolan en concejos y ayuntamientos de menos de 500 habitantes. Por su parte, el segundo tiene por objeto la financiación de las actuaciones previstas en la Norma cuyo coste total no supere los 35.000 euros IVA incluido y que no hayan sido objeto de otras ayudas del Departamento de Administración local de la Diputación, pudiendo acogerse al programa las Cuadrillas, los Concejos y los

Historikoaren baliabide erabilgarrien % 0,50 izango dute gutxienez (21/2013 Foru Arauaren 3. art.). 2017an programa bi horietarako aurrekontua 2.001 mila euro izango da.

2.c.2. Bizkaiko Lurralde Historikoa

Udalerriek partaidetzak izango dituzte zerga itunduetako diru-sarreretan; eta partaidetza horiek Udalkutxa-Udalen Finantzaketarako Foru Funtsa osatuko dute. Bizkaiko Lurralde Historikoaren 2017rako aurrekontu orokorreari buruzkoa da abenduaren 27ko 7/2016 Foru Araua; hor finkatuta dagoenez, 795.101 mila euroko kreditua emango zaio aipatu funtsari, honako irizpide hauen arabera banatuta:

- 1) Bilboko Udala finantzatzera zuzenduko den aurrekontu-kreditua 301.021 mila eurokoa izango da.
- 2) Ustekabeko gastuak eta Udalerrien Elkartek finantzatzeko erabiliko diren aurrekontu-kredituak 5.963 eta 1.193 mila eurokoak dira, hurrenez hurren.
- 3) Bilbo kanpoan utzita, gainerako udalerrien finantzaketarako 486.923 mila euroko aurrekontu-kreditua erabiliko da. Honako hauek dira banaketa-irizpideak:
 - a) Udalerri bakoitzari 81.137 euro emango zaizkio.
 - b) Gainerakoa honako aldagai eta ehunekoaren arabera banatuko da:
 - o Zenbatekoaren % 80 banatuko da, udalerri bakoitzeko zuzenbidezko biztanleei erreparatuz.

Ayuntamientos, excluido el de Vitoria-Gasteiz. Estos programas se dotarán con, al menos, el 0,50% de los recursos disponibles del Territorio Histórico de Álava (art.3 N.F. 21/2013). La cantidad presupuestada para estos dos programas en 2017 es de 2.001 miles de euros.

2.c.2. Territorio Histórico de Bizkaia

Las participaciones de los Municipios en los ingresos por tributos concertados constituyen el Fondo Foral de Financiación Municipal-Udalkutxa. En la Norma Foral 7/2016, de 27 de diciembre, de Presupuestos Generales del Territorio Histórico de Bizkaia para 2017 se fija el crédito presupuestario destinado a dicho fondo en 795.101 miles de euros, distribuido con los siguientes criterios:

- 1) El crédito presupuestario destinado a la financiación del ayuntamiento de Bilbao se cifra en 301.021 miles de euros.
- 2) Los créditos presupuestarios destinados a la financiación de imprevistos y a la Asociación de Municipios se cifran respectivamente en 5.963 y en 1.193 miles de euros.
- 3) El crédito presupuestario destinado a la financiación del resto de Municipios, excluido Bilbao, se cifra en 486.923 miles de euros. Los criterios de distribución son los siguientes:
 - a) Cada municipio percibirá una asignación de 81.137 euros.
 - b) El resto se distribuirá de acuerdo a las variables y porcentajes siguientes:
 - o El 80% en función del número de habitantes de derecho de cada municipio.

- % 13 banatuko da, udalerrri bakoitzeko zuzenbidezko biztanleei erreparatuta, ahalegin fiskalaren arabera haztatua.
- Gainerako % 7 honako portzentaje eta aldagaien arabera banatuko da:
 - Haur-hezkuntza, lehen hezkuntza eta hezkuntza berezia aintzat hartuta, % 60, ikastetxe publikoetan dauden unitate-kopuruen arabera.
 - % 18, langabeziaren arabera.
 - Beste % 18, sakabanaketa-mailaren arabera.
 - Gainerako % 4a, hondartzen arabera.
- El 13% en función del número de habitantes de derecho de cada municipio, ponderado por su esfuerzo fiscal.
- El 7% restante en función de los siguientes porcentajes y variables:
 - El 60% en función del número de unidades escolares de educación infantil, primaria y especial existentes en centros públicos.
 - El 18% en función del paro.
 - El 18% en función de la dispersión.
 - El 4% restante en función de las playas.

Aurreko zenbakian aipatutako banaketa-irizpideak aplikatuta udalerrri bakoitzerako esleitu behar den aurrekontu-kreditutik, dagokion ordainketa egingo zaio bakoitzari, konturako ordainketa gisa; era horretara, beraz, kreditu horren hamabirena emango zaio bakoitzari hilero. Hileko lehen hogeitun egunetan ordainduko zaie.

Ekainaren 30eko 5/2008 Foru-Araua, jarduera ekonomikoa sustatzeko zerga neurriak, Sozietateen gaineko Zerga kontabilitate arloko aldaketara egokitzeko zerga neurriak eta beste zerga neurri batzuk onartzen dituenean, udalerriek Lurralde Historikoko tributu itunduetan daukaten partaidetza-portzentajea, % 56 izango dela ezarri da.

Udalerriek tributu ez itaunduetan duten parte-hartzea tributu itunduetan izandako parte-hartzearen ondoriozko ehuneko berberetan banatuko da (2017ko aurrekontuen 7/2016 Foru Arauaren 35. art.).

Con cargo al crédito presupuestario resultante para cada municipio de la aplicación de los criterios de distribución contenidos en el número anterior, se efectuará un pago a cuenta mensual a cada uno de ellos, por importe de la doceava parte de dicho crédito. El pago se efectuará en los primeros veinte días de cada mes.

En la Norma Foral 5/2008, de 30 de junio, por la que se aprueban medidas fiscales para incentivar la actividad económica, de adaptación del Impuesto sobre Sociedades a la reforma contable y otras medidas tributarias, el porcentaje de participación de los municipios en los tributos concertados del Territorio Histórico se establece en el 56%.

La distribución de la participación de los Municipios en los tributos no concertados se hará con los mismos porcentajes que resulten de la participación en los tributos concertados (art. 35 N.F. 7/2016, de presupuestos para 2017).

2.c.3. Gipuzkoako Lurralde Historikoa

Gipuzkoako Lurralde Historikoaren Aurrekontu Orokorrak onartzeko eman zen abenduaren 23an 7/2016 Foru Araua; horren bitartez, Udalen Finantzaketarako Foru Funtsari (UFFF) 468.313 mila euro esleitu zaizkio 2017an, Ekonomia Itunaren baliabideetan parte hartzeko. Hori horrela egin da, UFFF arautzen duen 15/1994 Foru Arauaren 2. artikulua araututakoa betetzeko.

Abenduaren 27ko 12/2012 Foru Arauaren bidez zehaztu zen lurralde honen gutxieneko ehunekoa % 58 izango zela. Hain zuzen, gutxieneko ehunekoari aipu egiten zaio martxoaren 23ko 2/2007 Legearen bidez onartutako Baliabideen banaketarako eta foru-aldundiek Euskal Autonomia Erkidegoaren aurrekontuak finantzatzeko egin beharreko ekarpenak zehazteko aplikatuko den metodologiaren laugarren xedapen gehigarrian.

15/1994 Foru Arauak xedatutakoaren arabera, honela banatuko da Udalen Finantzaketarako Foru Funtsaren zenbateko osoa:

1. Gipuzkoako udalerrien artean banatuko da % 99,85. Hauek dira banaketa-irizpideak:

- 1.100 biztanletik beherako udalerriei % 1,2, zenbateko finko hauek emango zaizkie:

200 biztanle artekoei.....	84.141,69 €
201 eta 400 artekoei.....	72.121,45 €
401 eta 600 artekoei.....	60.101,21 €
601 eta 1.000 artekoei....	36.060,73 €

2.c.3. Territorio Histórico de Gipuzkoa

La Norma Foral 8/2016, de 23 de diciembre, por la que se aprueban los Presupuestos Generales del Territorio Histórico de Gipuzkoa fija la dotación del Fondo Foral de Financiación Municipal, FFFM, para 2017 en la cantidad de 468.313 miles de euros, en concepto de participación en los recursos del Concierto Económico de acuerdo a lo previsto en el artículo 2 de la Norma Foral 15/1994, reguladora del FFFM.

El porcentaje mínimo señalado en la disposición adicional cuarta de la metodología de distribución de recursos y determinación de las aportaciones de las Diputaciones Forales a la financiación de los presupuestos de la Comunidad Autónoma del País Vasco aprobada por Ley 2/2007 de 23 de marzo, se fija en este territorio en un 58%. Este porcentaje fue aprobado por Norma Foral 12/2012 de 27 de diciembre.

Según lo dispuesto en la Norma Foral 15/1994, la cuantía total del Fondo Foral de Financiación Municipal se distribuirá del siguiente modo:

1. El 99,85% entre los Municipios de Gipuzkoa según los criterios siguientes:

- 1,2% entre Municipios de hasta 1.100 habitantes, con los importes fijos:

Hasta 200.....	84.141,69 €
De 201 a 400.....	72.121,45 €
De 401 a 600.....	60.101,21 €
De 601 a 1.000.....	36.060,73 €
De 1.001 a 1.100.....	24.040,48 €

1.001 eta 1.100 artekoei.24.040,48
€

- % 90 banatzen da, udalerrien zuzenbidezko biztanleen proportzio zuzenari erreparatuta.
- % 2,15 Donostiari esleituko zaio, hiriburua den aldetik.
- % 3, Udalergi bakoitzaren errentaren alderantzizko proportzioan, zuzenbidezko biztanleen kopuruaren arabera haztatuta.
- % 3,5, udalergi bakoitzeko ahalegin fiskalaren proportzio zuzenean, zuzenbidezko biztanleen kopuruaren arabera haztatuta.

2. Funtseko zenbatekoaren gainerako % 0,15 EUDEL, Euskal Herriko Udalen Elkartea, finantzatzera bideratzen da berariaz.

Gipuzkoako Foru Aldundiak hiru hilean behin, hau da, otsailean, maiatzean, abuztuan eta azaroan emango dizkie udalerriei hasieran finkatutako zenbatekoen laurdena, gerora likidazioa egin beharko dela jakinda.

Abenduaren 23ko 9/2008 Foru Arauaren hamahirugarren xedapen gehigarriak 15/1994 Foru Araua aldatzen du, eta paragrafo bat gehitzen dio 6. artikuluari, eta honela idatzita geratuko da:

"4. Salbuespen gisa, aurreko 2. apartatuan aipatutako behin betiko likidaziotik Foru Aldundiaren alde atera daitezkeen saldoak geroratu edo zatikatu daitezke, Diputatuen Kontseiluak kasu bakoitzerako erabakitzen dituen moduan eta baldintzetan".

- 90% en proporción directa a los habitantes de derecho de los Municipios.

- 2,15% se asignará a San Sebastián, por razón de capitalidad.

- 3% en proporción inversa a la renta de cada Municipio ponderada por el número de sus habitantes de derecho.

- 3,5% en proporción directa al esfuerzo fiscal de cada Municipio ponderado por el número de sus habitantes de derecho.

2. El 0,15% restante del total de la cuantía del Fondo se destina a la financiación específica de la Asociación de Municipios Vascos, EUDEL.

Trimestralmente, en los meses de febrero, mayo, agosto y noviembre, la Diputación Foral hará efectivo el pago a favor de los Municipios de la cuarta parte de las cantidades inicialmente previstas, sin perjuicio de la liquidación.

La Disposición Adicional Decimotercera de la Norma Foral 9/2008, de 23 de diciembre, modifica la Norma Foral 15/1994, añadiendo un apartado al artículo 6 en los siguientes términos:

"4. Excepcionalmente, los saldos a favor de la Diputación Foral que, en su caso, resulten de la liquidación definitiva citada en el apartado 2 anterior podrán ser objeto de aplazamiento o fraccionamiento en los términos y en las condiciones que, para cada supuesto, acuerde el Consejo de Diputados".

Ekonomia Ituneko 51. artikulua araututakoa betez, Gipuzkoako Foru Aldundiak Gipuzkoako toki-erakundeen artean banatu behar ditu itundu gabeko zergen zeharkako ekarpenetatik izan dituen diru-sarrerak.

2.d. Lurralde erkideko udalerrien finantzaketa

Udalerriek Estatuaren tributuetan duten partaidetza martxoaren 5eko 2/2004 Legegintzako Errege Dekretuak onartutako Toki Ogasunen Legearen Testu Bateratuan (LTOLTB) bildutako arauen arabera zehaztuko da.

1. Udallerri bakoitzaren partaidetza dela eta Finantzaketarako Funts Osagarrian 2017an egin beharreko konturako ekarpenen kopuru osoa berariaz kontsignatutako kredituan jasoko da Toki Erakundeekiko Finantza Koordinazioko Zuzendaritza Orokorreko 942M Programaren 36. Sekzioko 21. Zerbitzuan. Udallerri horiek Tokiko Ogasunak arautzekoa den martxoaren 5eko 2/2004 Legegintzako Errege Dekretuak onartutako Toki Ogasunen Legearen Testu Bateratuko 111. artikulua araututako eremu subjektibokoak izango dira.

Zenbateko hori zehazteko, 2004ko behin betiko partaidetzaren % 95 hartuko da kontuan, eta martxoaren 5eko 2/2004 Legegintzako Errege Dekretuak onartutako Toki Ogasunen Legearen Testu Bateratuko 120. eta 121. artikuluetan azaldutako metodologia aplikatuko da.

Aurreko zenbatekoari diru-sarreretan izandako murrizketen konpentsazioen % 95 gehituko zaio; murrizketa horiek, hain zuzen, Ekonomia Jardueren gaineko Zergaren ondoko erreformaren ondorio dira. Konpentsazioak Estatuaren 2017ko zergazko diru-sarreraren termino

La aportación indirecta mediante participación en tributos no concertados se distribuirá por la Diputación Foral entre los Municipios de Gipuzkoa, de acuerdo a lo previsto en el Concierto Económico (artículo 51).

2.d. Financiación de los Municipios en Territorio Común

La participación de los Municipios en los tributos del Estado se determinará con arreglo a las normas contenidas en el Texto Refundido de la Ley Reguladora de las Haciendas Locales aprobado por Real Decreto Legislativo 2/2004, de 5 de marzo, (TRLRHL).

1. El montante global de las entregas a cuenta de la participación de cada municipio incluido en el ámbito subjetivo del artículo 111 del Texto Refundido de la Ley Reguladora de las Haciendas Locales, aprobado por Real Decreto Legislativo 2/2004, de 5 de marzo, en el Fondo Complementario de Financiación correspondiente a 2017 se reconocerá con cargo al crédito específico consignado en la Sección 36, Servicio 21, Secretaría General de Coordinación Autonómica y Local. Entidades Locales, Programa 942M.

El citado importe se determinará a partir del 95% de la participación definitiva del año base 2004 y aplicando la metodología de los artículos 120 y 121 del Texto Refundido de la Ley Reguladora de las Haciendas Locales, aprobado por Real Decreto Legislativo 2/2004 de 5 de marzo.

A la cantidad anterior, se le añadirá el 95% de las compensaciones por mermas de ingresos derivadas de la reforma del Impuesto sobre Actividades Económicas actualizadas en los mismos términos que los ingresos tributarios del Estado en 2017

berberetan eguneratuko dira: behin betiko konpentsazioak 2004tik 2017ra bitarteko epean eguneratu diren moduan, eta, konpentsazio osagarriak, berriz, 2006tik 2017ra eguneratu diren moduan.

Finantzaketarako Funts Osagarrian 2017an egin beharreko konturako ekarpenak hileroko ordainduko dira, zenbateko osoaren hamabirena hilabete bakoitzean, hain zuzen ere.

Estatuko zergen diru-sarreraren igoera erabaki ondoren, behin betiko likidazioa egingo da.

Finantzaketarako Funts Osagarriko partaidetzaz gainera, Toki Ogasunak Arautzen dituen Legearen testu bateginaren 111. artikuluko eremu subjektiboan dauden udalerririk honela finantzatzen dira: Estatuak PFEZaren, BEZaren eta Fabrikazio Zergen bidez bildutakoaren etekinen ehuneko batzuen lagapenez, baldin eta etekin horiek autonomia-erkidegoei laga gabeak badira. Udalerririk 2017an zerga horiengatik lortzen den diru-bilketa likidoan parte hartuko dute, behin betiko likidazioaren konturako hileroko ekarpenen bidez (12 ekarpen).

2. Toki Ogasunak Arautzen dituen Legearen Testu Bateginaren, martxoaren 5eko 2/2004 Legegintzako Errege Dekretuaren bidez onetsitakoaren, 122. artikuluan adierazitako eremu subjektiboan bildutako udalerririk bakoitzari konturako ekarpenak ordaintzeko zenbateko osoa hauxe izango da: 2004. oinarri-urtean Estatuaren tributuetan duten partaidetza osoaren % 95, Toki Ogasunak Arautzen dituen Legearen Testu Bateginaren, martxoaren 5eko 2/2004 Legegintzako Errege Dekretuaren bidez onetsitakoaren, 123. artikuluan aurreikusitako bilakaera-indizearekin eguneratua. Bada, zenbateko hori

respecto a 2004, las definitivas, y respecto a 2006, las adicionales.

Las entregas a cuenta de la participación en el Fondo Complementario de Financiación para 2017, serán abonadas mediante pagos mensuales equivalentes a la doceava parte del montante global.

Determinado el incremento de los ingresos tributarios del Estado se procederá a efectuar la liquidación definitiva.

Además de la participación en el Fondo Complementario de Financiación, los municipios incluidos en el ámbito subjetivo del citado artículo 111 del Texto Refundido de la Ley Reguladora de las Haciendas Locales, se financian mediante de la cesión de determinados porcentajes de los rendimientos recaudatorios que no hayan sido cedidos a las CC.AA. obtenidos por el Estado por IRPF, IVA e Impuestos Especiales de fabricación. Los municipios participarán en la recaudación líquida que por estos impuestos se obtenga en 2017 mediante doce entregas mensuales a cuenta de la liquidación definitiva.

2. El montante global destinado a realizar las entregas a cuenta a los municipios incluidos en el ámbito subjetivo del artículo 122 del Texto Refundido de la Ley Reguladora de las Haciendas Locales, aprobado por el Real Decreto Legislativo 2/2004, de 5 de marzo, equivalente al 95% de su participación total en los tributos del Estado para el año base 2004 actualizado por el índice de evolución contemplado en el artículo 123 del Texto Refundido de la Ley Reguladora de las Haciendas Locales, se reconocerá con cargo al crédito específico consignado en la Sección 36, Servicio 21, Secretaría

kontzeptu honetan kontsignatutako berariazko kredituaren kontura ordainduko da: 36. Sekzioa, 21. Zerbitzua, Maila Autonomikoa eta Tokikoa Koordinatzeko Idazkaritza Nagusia. Toki Erakundeak, 942M Programa.

Estatuko zergen diru-sarreraren igoera erabaki ondoren, behin betiko likidatu behar da udalerriek 2017ko Estatuko zergetan izango duten partaidetza.

Zenbateko osoa honako irizpide hauei jarraituz banatuko da:

a. Udalerrri bakoitzak, eskuarki, 2003ko Estatuko zergetan izandako partaidetzaren behin betiko likidaziotik esleitutako zenbateko bera jasoko du. Zenbateko hori 2003ko Aurrekontu Orokorrei buruzkoa den abenduaren 30eko 52/2002 Legeko 65. artikuluko bigarren, hirugarren, laugarren eta bosgarren paragrafoetan xedatutakoaren arabera kalkulatu da.

b. Gainerakoa proportzioan banatuko da, jarraian adieraziko diren aldagaien eta ehunekoen eta a) puntuan finkatutako zenbatekoen artean izandako emaitza positiboari erreparatuta. Hala, honako aldagai eta ehunekoak aplikatuko dira:

- % 75, zuzenbidezko biztanleen arabera; biztanle-kopurua zehazteko orduan, Gobernuak ofizialki onartuta, udalerrri bakoitzean 2017ko abenduaren 31n indarrean zegoen udaleko biztanle-errolda hartuko da oinarri. Biderkatzaile batek (1,00-1,40) haztatuko du kopuru hori, biztanleria-geruzei erreparatuz.

General de Coordinación Autonómica y Local. Entidades Locales, Programa 942M.

Determinado el incremento de los ingresos tributarios del Estado, se efectúa la liquidación definitiva de la participación de los Municipios en los tributos del Estado para el 2017.

El importe global se distribuirá de acuerdo con los siguientes criterios:

a. Como regla general cada Ayuntamiento percibirá una cantidad igual a la resultante de la liquidación definitiva de la participación en los tributos del Estado de 2003 calculada con arreglo a lo dispuesto en los apartados dos, tres, cuatro y cinco del artículo 65 de la Ley 52/2002, de 30 de diciembre, de Presupuestos Generales para 2003.

b. El resto se distribuirá proporcionalmente a las diferencias positivas entre la cantidad que cada Ayuntamiento obtendría de un reparto en función de las variables y porcentajes que a continuación se mencionan y las cantidades previstas en la letra a) anterior. A estos efectos, las variables y porcentajes a aplicar serán:

- 75% en función del número de habitantes de derecho de cada Municipio, según el padrón de población municipal vigente a 31 de diciembre de 2017, oficialmente aprobado por el Gobierno, ponderado por un coeficiente multiplicador (1,00-1,40), según estratos de población.

- % 12,5, udalerrri bakoitzak 2015eko ekitaldian izandako batez besteko ahalegin fiskalari erreparatuz, zuzenbidezko biztanleek haztatuta, betiere, Gobernuak ofizialki onartuta 2017ko abenduaren 31n indarrean zegoen biztanle-eroldaren arabera.
- % 12,5, zerga-gaitasunaren alderantzizkoaren arabera.

Aurreko zenbatekoari diru-sarreretan izandako murrizketen konpentsazioak gehituko zaizkio; murrizketa horiek, hain zuzen, Ekonomia Jardueren gaineko Zergaren ondoko erreformaren ondorio dira. Konpentsazioak Estatuaren 2017ko zergazko diru-sarrereren termino berberetan eguneratuko dira: behin betiko konpentsazioak 2004tik 2017ra bitarteko epean eguneratu diren moduan, eta, konpentsazio osagarriak, berriz, 2006tik 2017ra eguneratu diren moduan.

Udalerriek 2017ko ekitaldian Estatuako zergetan izango duten partaidetzaren zenbatekoak hileroko ordainduko dira, zenbateko osoaren hamabiren bat emanaz.

3. KUDEAKETA EKONOMIKOA

Ondoren, EAEko udalerrietako kudeaketa ekonomikoari buruzko datuak daude ikusgai. Horiek 2016ko ekitaldian likidatutako aurrekontuetatik hartu dira.

Datu hauek erakusten dute udalerriak eta eremu txikiagoetako toki-erakundeak areago batu direla, hau da, udalerriak, batetik, eta toki-erakunde txikiak, Administrazio-organo autonomoak eta Enpresa Publikoak, bestetik, estuago elkartu direla aurrekontuetan (azken bi kasuetan, % 50 baino gehiagoko partaidetza badago).

- 12,5% en función del esfuerzo fiscal medio de cada Municipio en el ejercicio de 2015, ponderado por el número de habitantes de derecho de cada Municipio según el padrón municipal vigente a 31 de diciembre de 2017 y oficialmente aprobado por el Gobierno.
- 12,5% en función del inverso de la capacidad tributaria.

A la cantidad anterior, se le añadirán las compensaciones por mermas de ingresos derivadas de la reforma del Impuesto sobre Actividades Económicas actualizadas en los mismos términos que los ingresos tributarios del Estado en 2017 respecto a 2004, las definitivas, y respecto a 2006, las adicionales.

Las entregas a cuenta de la participación en los tributos del Estado para el ejercicio 2017 serán abonadas mediante pagos mensuales equivalentes a la doceava parte del respectivo crédito.

3. GESTIÓN ECONÓMICA

Los datos sobre la gestión económica de los Municipios del País Vasco que se exponen a continuación han sido tomados de los presupuestos liquidados del ejercicio 2016.

Estos datos contienen la consolidación de los Municipios con las Entidades de ámbito inferior al Municipio, es decir, con las Entidades Locales Menores, los Organismos Autónomos Administrativos y las Empresas Públicas (en los dos últimos casos cuando el Ayuntamiento participa en más de un 50%).

Atal honen amaieran, udal-sektore publikoaren baterakuntza orokorraren laburpen-datuak ageri dira, betiere, kontuan hartuta bai udalerriaz azpiko eremuetako erakundeak bai udalerriaz gaindikoak ere (mankomunitateak eta partzuergoak).

Baterakuntza orokorraz ez da azterketa zehatzik egiten; izan ere, mankomunitateek eta partzuergoek udalerriei esleitutako aurrekontua ezin da partaidetza ekonomiko edo aurrekontu bidez egin, eta zerbitzu publikoaren eskaintzari buruzko balioztapenak (biztanleria, adibidez) aintzat hartuta egin behar da. Udal-baterakuntza bakoitzaren emaitza ez litzateke, beraz, udalerrri bakoitzaren egoera ekonomikoaren isla zehatza, ezin delako inola ere datu horiek gainerako udalerriek dituztenekin konparatu.

Euskal Autonomia Erkidegoko udalerrietan likidatutako aurrekontuek 2007 eta 2016 artean izan zuten bilakaera VIII.1 koadroan azaltzen da. Azken urte horretan likidatutako diru-sarrerak eta gastuak % 0,3 eta % 0,8 jaitsi ziren, hurrenez hurren, 2015ekoekin alderatuz.

2016an, diru-sarrerak eta gastuak Bizkaian eta Gipuzkoan hazi ziren. Araban, ordea, jaitsi ziren.

Al final de este apartado se presentan los datos resumen de la consolidación global del Sector Público Municipal, teniendo en cuenta tanto las entidades de ámbito inferior al Municipio como las supramunicipales (Mancomunidades y Consorcios).

El análisis detallado no se realiza con la consolidación global, dado que la atribución presupuestaria de las Mancomunidades y Consorcios a los Municipios no puede hacerse según la participación económica o presupuestaria, sino sólo en función de estimaciones sobre la prestación del servicio público (por ejemplo, población). El resultado de cada consolidación municipal no sería, por tanto, estrictamente el reflejo económico de cada Municipio, planteando innumerables problemas de comparación entre Municipios.

La evolución entre los años 2007 y 2016 de los presupuestos liquidados de los Municipios de la Comunidad Autónoma del País Vasco se presenta en el Cuadro VIII.1. En este último año los ingresos y los gastos liquidados bajaron un 0,3% y un 0,8%, respecto a 2015.

En 2016, ingresos y gastos crecen en Bizkaia y en Gipuzkoa, mientras caen en Álava.

EAE-KO UDALERRIEN DIRU-SARRERA ETA GASTUEN BILAKAERA
LURRALDE HISTORIKOKA ETA URTEKA 2007-2016
INGRESOS Y GASTOS DE LOS MUNICIPIOS DE LA C.A. DE EUSKADI 2007-2016
POR TERRITORIOS HISTÓRICOS Y AÑOS

000€

URTEAK AÑOS	SARRERAK / INGRESOS				GASTUAK / GASTOS			
	ARABA ÁLAVA	BIZKAIA	GIPUZKOA	EAE CAE	ARABA ÁLAVA	BIZKAIA	GIPUZKOA	EAE CAE
2007	603.347	1.941.324	1.224.824	3.769.495	577.013	1.772.439	1.220.172	3.569.624
2008	699.596	1.933.831	1.280.796	3.914.223	653.227	1.815.929	1.249.399	3.718.555
2009	708.157	2.024.713	1.451.720	4.184.590	681.594	2.057.952	1.460.724	4.200.271
2010	678.107	1.877.894	1.365.563	3.921.565	639.816	1.911.805	1.332.837	3.884.458
2011	575.702	1.699.357	1.134.837	3.409.896	589.225	1.708.867	1.242.780	3.540.871
2012	511.149	1.598.347	1.076.445	3.185.941	494.231	1.579.632	1.053.161	3.127.023
2013	541.267	1.507.797	1.088.637	3.137.701	519.939	1.508.815	1.058.134	3.086.889
2014	583.284	1.556.928	1.139.861	3.280.074	538.123	1.515.005	1.085.758	3.138.886
2015	569.923	1.551.175	1.146.642	3.267.739	566.235	1.490.944	1.076.548	3.133.727
2016	515.859	1.565.168	1.176.858	3.257.885	497.629	1.501.016	1.108.734	3.107.379
% 08/07	16,0	-0,4	4,6	3,8	13,2	2,5	2,4	4,2
% 09/08	1,2	4,7	13,3	6,9	4,3	13,3	16,9	13,0
% 10/09	-4,2	-7,3	-5,9	-6,3	-6,1	-7,1	-8,8	-7,5
% 11/10	-15,1	-9,5	-16,9	-13,0	-7,9	-10,6	-6,8	-8,8
% 12/11	-11,2	-5,9	-5,1	-6,6	-16,1	-7,6	-15,3	-11,7
% 13/12	5,9	-5,7	1,1	-1,5	5,2	-4,5	0,5	-1,3
% 14/13	7,8	3,3	4,7	4,5	3,5	0,4	2,6	1,7
% 15/14	-2,3	-0,4	0,6	-0,4	5,2	-1,6	-0,8	-0,2
% 16/15	-9,5	0,9	2,6	-0,3	-12,1	0,7	3,0	-0,8

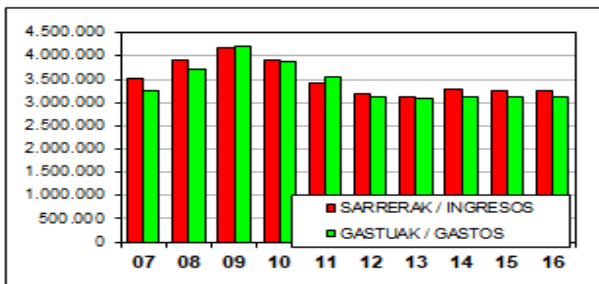
VIII.1 KOADROA / CUADRO VIII.1

EAEko udalerrien diru-sarreraren eta gastuen zenbatekoen bilakaera eta ehuneko-tasen aldaketaren eboluzioa ikus daitezke VIII.1 eta VIII.3 grafikoetan. Lurralde historikoak alderatzen ditu VIII.2 grafikoak.

En los Gráficos VIII.1 y VIII.3 se presenta la evolución de los importes totales de ingresos y gastos del conjunto de Municipios del País Vasco y sus tasas porcentuales de evolución. La comparación por Territorios Históricos aparece en el Gráfico VIII.2.

EAE-KO UDALERRIEN DIRU-SARRERA
ETA GASTUAK 2007-2016
INGRESOS Y GASTOS 2007-2016
MUNICIPIOS DE LA C.A. DE EUSKADI

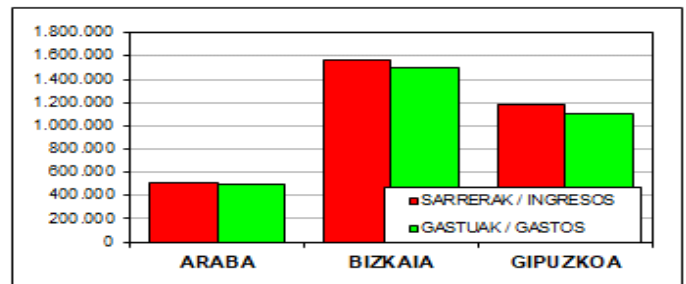
000€



VIII.1 GRAFIKOA / GRÁFICO VIII.1

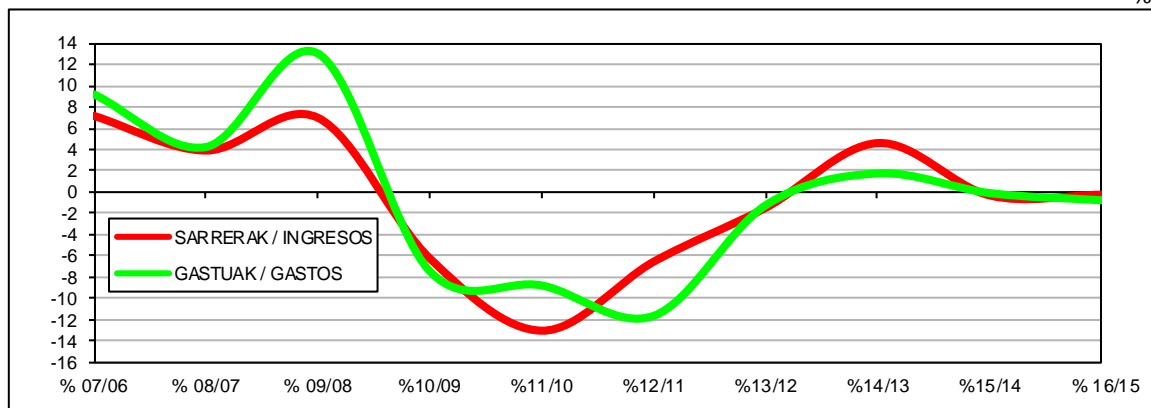
EAE-KO UDALERRIEN DIRU-SARRERA
ETA GASTUAK LURRALDEKA 2016. URTEAN
MUNICIPIOS DE LA C.A. DE EUSKADI 2016
INGRESOS Y GASTOS POR TERRITORIOS

000€



VIII.2 GRAFIKOA / GRÁFICO VIII.2

EAE-KO UDALERRIEN DIRU-SARRERA ETA GASTUEN BILAKAERA EHUNEKOTAN 2007-2016 EPEAN
EVOLUCIÓN PORCENTUAL DE LOS INGRESOS Y GASTOS DE LOS MUNICIPIOS DE LA C.A. DE EUSKADI 2007-2016



VIII.3 GRAFIKOA / GRÁFICO VIII.3

3.a. Diru-sarrerak

Euskal Autonomia Erkidegoko udalerriek 3.257,9 milioi euroko diru-sarrerak likidatu zituzten 2016an, aurreko urtean baino % 0,3 gutxiago. Diru-sarrera horien bilakaera VIII.2 koadroak irudikatzen du kapituluka sailkatuta, 2007-2016 aldiari dagokionez.

2016an, gehitu egin dira zuzeneko zein zeharkako zergapetzetik ateratako diru-sarrerak. Inbertsio errealean inorenganatzetik eta pasibo finantzieroetatik ateratako diru-sarrerak ere gehitu egin dira. Gainerako kapituletan, jaitsi egin da. Bolumenari dagokionez, nabarmentzekoa da 20 milioiko jaitsiera kapital-transferentzietan.

3.a. Ingresos

El importe de los ingresos liquidados en 2016 por los Municipios del País Vasco ascendió a 3.257,9 millones de euros, con un descenso del 0,3% respecto al año anterior. El Cuadro VIII.2 muestra, desglosado por capítulos, la evolución de los mismos en el período 2007-2016.

En 2016, aumentan los ingresos procedentes de la imposición, tanto directa como indirecta. Crecen, asimismo, los ingresos por enajenación de inversiones reales y por pasivos financieros. El resto de capítulos disminuye. Por volumen, destaca la caída de 20 millones en las transferencias de capital.

EAE-KO UDALERRIEN DIRU-SARRERAK KAPITULUKA ETA URTEKA 2007-2016
INGRESOS DE LOS MUNICIPIOS DE LA C.A. DE EUSKADI 2007-2016 POR CAPÍTULOS Y AÑOS

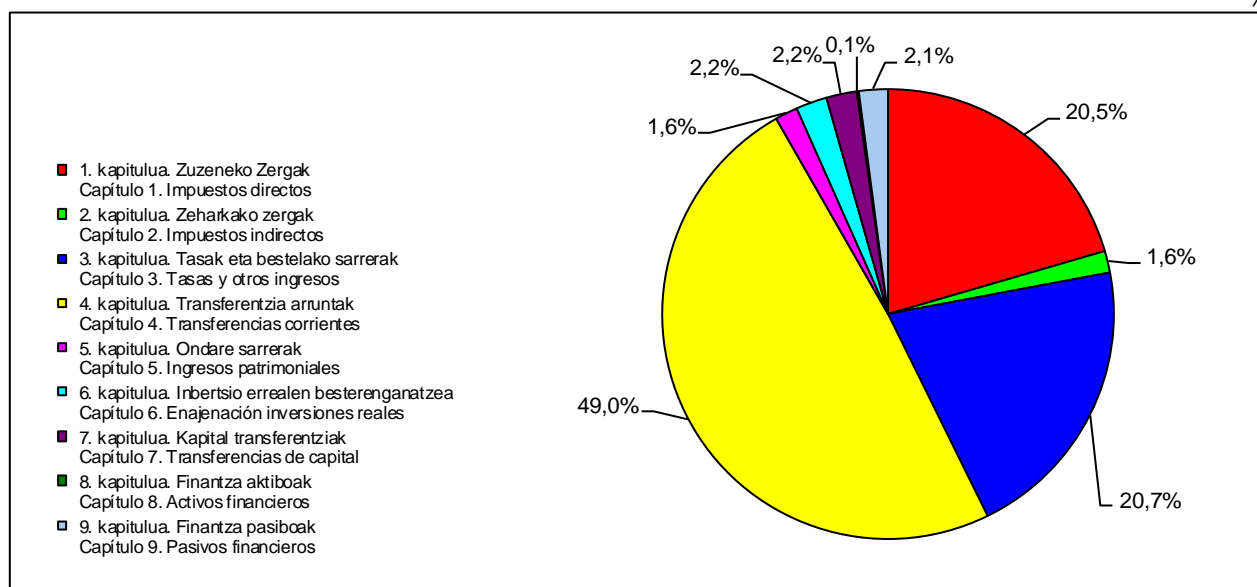
000€

URTEAK AÑOS	KAPITULUAK / CAPÍTULOS									GUZTIRA TOTAL
	1.	2.	3.	4.	5.	6.	7.	8.	9.	
2007	537.260	121.982	655.559	1.705.962	94.612	222.952	217.422	101.430	112.314	3.769.495
2008	537.296	114.416	794.455	1.767.699	104.247	163.596	218.530	15.912	198.071	3.914.223
2009	561.954	90.082	744.086	1.563.222	129.076	136.917	601.741	63.782	293.731	4.184.590
2010	588.269	81.825	776.018	1.525.322	73.148	165.392	474.444	43.552	193.595	3.921.565
2011	596.287	71.463	736.772	1.519.123	89.237	106.188	213.940	4.140	72.746	3.409.896
2012	616.166	54.724	716.087	1.458.169	87.394	67.444	111.770	3.996	70.191	3.185.941
2013	645.373	42.142	707.471	1.450.134	61.817	82.976	84.645	13.312	49.831	3.137.701
2014	657.788	37.081	723.272	1.558.902	57.903	71.428	113.764	8.954	50.981	3.280.074
2015	666.125	44.288	676.377	1.605.299	61.967	57.798	91.564	7.496	56.826	3.267.739
2016	667.222	50.756	674.172	1.597.070	52.779	72.486	71.114	4.668	67.617	3.257.885
% 08/07	0,0	-6,2	21,2	3,6	10,2	-26,6	0,5	-84,3	76,4	3,8
% 09/08	4,6	-21,3	-6,3	-11,6	23,8	-16,3	175,4	300,8	48,3	6,9
% 10/09	4,7	-9,2	4,3	-2,4	-43,3	20,8	-21,2	-31,7	-34,1	-6,3
% 11/10	1,4	-12,7	-5,1	-0,4	22,0	-35,8	-54,9	-90,5	-62,4	-13,0
% 12/11	3,3	-23,4	-2,8	-4,0	-2,1	-36,5	-47,8	-3,5	-3,5	-6,6
% 13/12	4,7	-23,0	-1,2	-0,6	-29,3	23,0	-24,3	233,1	-29,0	-1,5
% 14/13	1,9	-12,0	2,2	7,5	-6,3	-13,9	34,4	-32,7	2,3	4,5
% 15/14	1,3	19,4	-6,5	3,0	7,0	-19,1	-19,5	-16,3	11,5	-0,4
% 16/15	0,2	14,6	-0,3	-0,5	-14,8	25,4	-22,3	-37,7	19,0	-0,3

VIII.2 KOADROA / CUADRO VIII.2

EAE-KO UDALERRIEN DIRU-SARRERAK KAPITULUKA 2016. EKITALDIAN
INGRESOS DE LOS MUNICIPIOS DE LA C.A. DE EUSKADI EN 2016 POR CAPÍTULOS

%



VIII.4 GRAFIKOA / GRÁFICO VIII.4

2016 urteko udalerriz udalerriz jasota, IV.2 eranskinean adierazten dira diru-sarreraren xehetasunak, eta bertan ikus daiteke

Analizando el Anexo IV.2, en el que se recoge el detalle de los ingresos por Municipios en el año 2016, se observa que

Arabako diru-sarreraren % 75,7 Gasteizi dagokiola. Beste bi euskal hiriburuei, hots, Bilbori eta Donostiari, beren lurralde historikoko diru-sarreraren % 35,2 eta % 33,6 dagokie, hurrenez hurren. EAEko hiru hiriburuei, diru-sarrera guztien % 41,0 dagokie.

3.a.1. Tokiko zergen bilketa

Toki-zergen bilketen zenbatekoak, 2007 eta 2016 bitartekoak, VIII.3 taulak adierazten ditu; aldi horretan datuek urtetik urtera izandako aldaketa ere bertan azaltzen da. EAEko udalerrietan, 2016ko ekitaldian, 718,0 milioi euro bildu ziren toki-zergen bidez. Horrek % 1,1eko iguera ekarri zuen, 2015. urtearen aldean.

Ondoren, VIII.4 taulan, tokiko zergen bilketak aurkezten dira lurralde historikoka eta EAE osokoak, halaber, bere pisu espezifikoak jasotzen da.

Tokiko zergen zenbateko osoaren % 38,4 bildu dute EAEko hiru hiriburuak, eta zenbateko oso hori likidatutako diru-sarrera guztien % 22,0 izan da (% 21,7 2015ean). Zerga-bilketaren datuak lurraldeka adierazten ditu VIII.5 grafikoak, tokiko zergei erreparatuta.

en Álava el 75,7% de los ingresos correspondieron a Vitoria-Gasteiz. En el caso de las otras dos capitales vascas, Bilbao y San Sebastián, representaron el 35,2% y el 33,6% respecto de su Territorio Histórico, respectivamente. Las tres capitales vascas aglutinaron el 41,0% sobre el total de los ingresos.

3.a.1. Recaudación de tributos locales

La recaudación por tributos locales en el período 2007-2016 y su variación interanual se recoge en el Cuadro VIII.3. En el ejercicio 2016 la recaudación por tributos en los Municipios del País Vasco ascendió a 718,0 millones de euros. Esto supuso una subida del 1,1% respecto al año 2015.

En el Cuadro VIII.4 se presentan las recaudaciones por tributos locales, consolidados por Territorios Históricos y para la Comunidad Autónoma, así como su peso específico.

La recaudación por tributos locales, de la cual la correspondiente a las tres capitales vascas supuso el 38,4%, representó un 22,0% sobre el total de ingresos liquidados (21,7% en 2015). En el Gráfico VIII.5 se aprecia la distribución de la recaudación de los tributos locales por Territorios Históricos.

EAE-KO UDALERRIEN DIRU-SARRERAK BILTZEA. I. ETA II. KAPITULUAK
ZERGA ZUZENAK ETA ZEHARKAKO ZERGA, LURRALDE HISTORIKOKA ETA URTEKA
RECAUDACIÓN CAPÍTULOS I Y II DE LOS MUNICIPIOS DE LA C.A. DE EUSKADI
IMPUESTOS DIRECTOS E INDIRECTOS POR TERRITORIOS HISTÓRICOS Y AÑOS

URTEAK AÑOS	ARABA ÁLAVA	BIZKAIA	GIPUZKOA	EAE CAE
2007	118.557	324.835	215.851	659.243
2008	113.980	315.101	222.631	651.712
2009	111.204	324.352	216.479	652.036
2010	121.864	324.876	223.355	670.094
2011	124.554	315.676	227.521	667.750
2012	121.510	315.184	234.195	670.889
2013	121.401	321.063	245.052	687.515
2014	123.712	320.012	251.146	694.869
2015	135.440	317.360	257.612	710.412
2016	130.655	329.226	258.098	717.978
% 08/07	-3,9	-3,0	3,1	-1,1
% 09/08	-2,4	2,9	-2,8	0,0
% 10/09	9,6	0,2	3,2	2,8
% 11/10	2,2	-2,8	1,9	-0,3
% 12/11	-2,4	-0,2	2,9	0,5
% 13/12	-0,1	1,9	4,6	2,5
% 14/13	1,9	-0,3	2,5	1,1
% 15/14	9,5	-0,8	2,6	2,2
% 16/15	-3,5	3,7	0,2	1,1

VIII.3 KOADROA / CUADRO VIII.3

EUSKAL AUTONOMIA ERKIDEGOKO UDALERRIETAKO TOKIKO ZERGEN BILKETA LURRALDE HISTORIKOKA 2016. EKITALDIAN
RECAUDACIÓN DE TRIBUTOS LOCALES EN LOS MUNICIPIOS DE LA C.A. DE EUSKADI EN 2016 POR TERRITORIOS HISTÓRICOS

TOKIKO ZERGA IMPUESTOS LOCALES	ARABA / ÁLAVA		BIZKAIA		GIPUZKOA		EAE / CAE	
	ZENBATEKOA IMPORTE	LH % % T.H.	ZENBATEKOA IMPORTE	LH % % T.H.	ZENBATEKOA IMPORTE	LH % % T.H.	ZENBATEKOA IMPORTE	EAE % % CAE
Ondasun Higiezin g/ Zerga	66.802	51,1	168.177	51,1	138.244	53,6	373.223	52,0
Impuesto s/ Bienes Inmuebles								
Trakzio Mekanikoko Ibilgailuen g/ Zerga	18.270	14,0	64.269	19,5	48.385	18,7	130.924	18,2
Impuesto s/ Vehículos Tracción Mecánica								
Hiri-jurren Balio Gehikuntzaren g/ Zerga	23.854	18,3	19.360	5,9	26.444	10,2	69.658	9,7
Impuesto s/ Incr. Valor Terrenos Nat. Urbana								
Jarduera Ekonomikoen g/ Zerga	13.689	10,5	50.911	15,5	28.817	11,2	93.416	13,0
Impuesto s/ Actividades Económicas								
Eraikuntza, Instalazio eta Obren g/ Zerga	8.032	6,1	26.498	8,0	16.208	6,3	50.738	7,1
Impuesto s/ Construcción, Instalación y Obras								
Beste zerga batzuk	8	0,0	10	0,0			18	0,0
Otros impuestos								
1. ETA 2. KAPITULUEN BATURA (1) SUMA CAPÍTULOS 1 Y 2 (1)	130.655	100,0	329.226	100,0	258.098	100,0	717.978	100,0
SARRERAK GUZTIRA (2) / TOTAL INGRESOS (2)	515.859		1.565.168		1.176.858		3.257.885	
% (1) / (2)	25,3		21,0		21,9		22,0	
% (1) / EAE-ko 1. eta 2. kapitulu batura % (1) / Suma Capítulos 1 y 2 de la C.A.E.	18,2		45,9		35,9		100,0	

VIII.4 KOADROA / CUADRO VIII.4

Ondasun Higiezin g/ Zerga,
Trakzio Mekanikoko Ibilgailuen g/ Zerga

Los tres impuestos de implantación
obligatoria, es decir, los Impuestos sobre

eta Jarduera Ekonomikoen gainekoa dira derrigorrez ezarri beharreko hiru tokiko zergak. Hiru zerga horiek, 2016an tokiko zergak bildutakoaren % 83,2 jaso zuten.

Ondasun Higiezinaren gaineko Zergaren pisua % 52,0koa izan zen EAEn, batezbestekoa. Gipuzkoan, % 53,6 izan zen; Araban, eta Bizkaian, berriz, % 51,1koa.

Trakzio Mekanikoko Ibilgailuen gaineko Zergak zerga guztien % 18,2 bildu zuen EAEn; zehazki, % 14,0 Araban; % 19,5 Bizkaian eta % 18,7, Gipuzkoan.

2016ko ekitaldian, Jarduera Ekonomikoen gaineko Zergaren pisu erlatiboa % 13,0 izan zen. Bizkaiko udalerrak nabarmendu ziren (% 15,5). Bestalde, Arabakoak eta Gipuzkoakoak izan ziren % 10,5 eta % 11,2, hurrenez hurren.

Hiri-lurren Balio Igoeraren gaineko Zergaren partaidetza, tokiko zergetan guztira bildutako zenbateko osoarekin alderatuta, % 9,7koa izan zen, udalerrak guztiei dagokienez. Ehuneko hori, Araban, handiagoa izan zen, % 18,3, eta Bizkaian eta Gipuzkoan, berriz, % 5,9koa eta % 10,2koa, hurrenez hurren.

Eraikuntza, Instalazio eta Obren gaineko Zergaren pisu espezifikoak EAEn batezbestekoa % 7,1 izan zen.

Bienes Inmuebles, sobre Vehículos de Tracción Mecánica y sobre Actividades Económicas, significaron el 83,2% de la recaudación por tributos locales en 2016.

De media, el Impuesto sobre Bienes Inmuebles representó el 52,0% en la CAE. En Gipuzkoa el 53,6% y en Álava y en Bizkaia, el 51,1%.

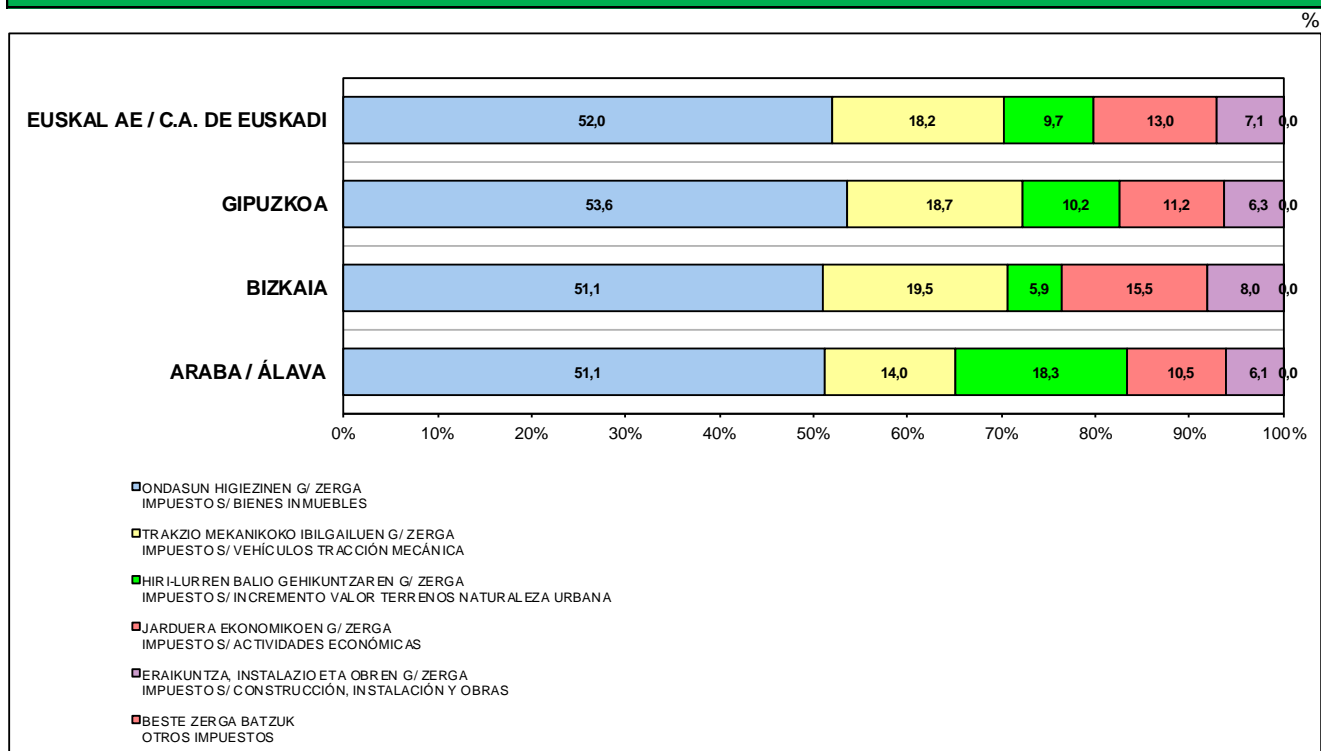
El Impuesto sobre Vehículos de Tracción Mecánica supuso un 18,2% para el conjunto del País Vasco, un 14,0% en Álava, el 19,5% en Bizkaia y el 18,7% en Gipuzkoa.

En el ejercicio 2016 la importancia relativa del Impuesto sobre Actividades Económicas se sitúa en un 13,0%. Destacaron los municipios de Bizkaia con un 15,5%. Álava y Gipuzkoa, por su parte, se situaron en un 10,5% y en un 11,2%, respectivamente.

La participación del Impuesto sobre el Incremento del Valor de los Terrenos de Naturaleza Urbana con relación a la recaudación total por tributos locales fue del 9,7% para el conjunto de los Municipios. En Álava se situó por encima con un 18,3% y en Bizkaia y Gipuzkoa fue de un 5,9% y un 10,2% respectivamente.

El peso específico del Impuesto sobre Construcción, Instalaciones y Obras se sitúa en el 7,1% de media en la CAE.

ZERGEN BILKETA EAE-KO UDALERRIETAN. BANAKETA ZERGAKA ETA LURRALDE HISTORIKOKA 2016. URTEAN
 RECAUDACIÓN DE TRIBUTOS DE LOS MUNICIPIOS DE LA C.A. DE EUSKADI. REPARTO POR TRIBUTOS Y TERRITORIOS HISTÓRICOS EN 2016



VIII.5 GRAFIKOA / GRÁFICO VIII.5

3.a.2. Beste diru-sarrera batzuk

Tasa eta beste diru-sarrera batzuei buruz, 3. kapituluaren, honako hauek dira kontzeptu garrantzitsuenak: salmentak, zabor-bilketa eta ur-horniketa. 3. kapituluaren pisuak Euskal Autonomia Erkidego osoan % 20,7koa izan zen. Lurralde historikoei dagokienez Araban, % 20,9koa; Bizkaian, % 19,2koa; eta Gipuzkoan, % 22,6koa.

4. kapituluaren pisua (transferentzia arruntak), Euskal Autonomia Erkidegoaren eremuan, ia ez da aldatu 2015etik: diru-sarreraren % 49,0 da. 2016an, kapituluaren gehitu egin da Araban (6,0 puntu gehiago), gutxitu egin da Bizkaian (2,5 puntu gutxiago) eta berdina jarraitzen du Gipuzkoan; partaidetzak, hurrenez hurren, % 45,3, % 52,8 eta % 45,6%.

3.a.2. Otros ingresos

Dentro del capítulo 3, tasas y otros ingresos, los conceptos más importantes son Ventas, Recogida de Basuras y Suministro de Agua. La importancia relativa del capítulo 3 en el conjunto del País Vasco fue del 20,7% del total de ingresos. En cuanto a los Territorios Históricos, señalar que en Álava se situó en un 20,9%, en Bizkaia el 19,2% y en Gipuzkoa el 22,6%.

El peso del capítulo 4, transferencias corrientes, en el ámbito de la Comunidad Autónoma del País Vasco apenas varía respecto a 2015 y representa un 49,0% de los ingresos. En 2016 el capítulo crece en Álava (+6,0 puntos), desciende en Bizkaia, (-2,5 puntos) y se mantiene en Gipuzkoa, con participaciones relativas del 45,3%, 52,8% y 45,6%, respectivamente.

5. kapituluak (ondare sarrerak) sarrera guztien % 1,6 eragiten ditu, eta garrantzi handiagoa dauka Bizkaian (% 1,9) Araban eta Gipuzkoan baino (% 1,8 eta % 1,2, hurrenez hurren).

6. kapituluak (inbertsio errealeen besterentzea) aurreko urtean baino pisu gutxiagoa izan du, eta diru-sarreraren % 2,2 bildu du. Lurralde historikoen artean, Gipuzkoan dugu ehunekorik altuena (% 4,0), eta Araban, baxuena (% 1,0). Bizkaian, berriz, ehunekoa % 1,3ra iristen da.

El capítulo 5, ingresos patrimoniales, representa un 1,6% del total de los ingresos siendo mayor su entidad en Bizkaia (1,9%) y menor en Álava y Gipuzkoa (1,8% y 1,2%, respectivamente).

El peso del capítulo 6, enajenación de inversiones reales, aumenta respecto al año anterior y supone un 2,2% del total de ingresos. Por Territorios Históricos el porcentaje más alto se registra en Gipuzkoa con un 4,0%, y el más bajo en Álava, 1,0%, mientras que el de Bizkaia se sitúa en el 1,3%.

EAEko UDALERRIEN DIRU-SARRERAK LURRALDE HISTORIKOKA ETA KAPITULUKA 2016. URTEAN								
INGRESOS DE LOS MUNICIPIOS DE LA C.A. DE EUSKADI 2016 POR TERRITORIOS HISTÓRICOS Y CAPÍTULOS								
KAPITULUAK CAPÍTULOS	ARABA / ÁLAVA		BIZKAIA		GIPUZKOA		EAE / CAE	
	SARRERAK INGRESOS	LH % % T.H.	SARRERAK INGRESOS	LH % % T.H.	SARRERAK INGRESOS	LH % % T.H.	SARRERAK INGRESOS	EAE % % CAE
1. kapitulua. Zuzeneko Zergak Capítulo 1. Impuestos directos	122.615	23,8	302.717	19,3	241.890	20,6	667.222	20,5
2. kapitulua. Zeharkako zergak Capítulo 2. Impuestos indirectos	8.040	1,6	26.509	1,7	16.208	1,4	50.756	1,6
3. kapitulua. Tasak eta bestelako sarrerak Capítulo 3. Tasas y otros ingresos	107.941	20,9	300.574	19,2	265.657	22,6	674.172	20,7
4. kapitulua. Transferentzia arruntak Capítulo 4. Transferencias corrientes	233.582	45,3	826.410	52,8	537.077	45,6	1.597.070	49,0
5. kapitulua. Ondare sarrerak Capítulo 5. Ingresos patrimoniales	9.181	1,8	29.990	1,9	13.608	1,2	52.779	1,6
6. kapitulua. Inbertsio errealeen besterenganatzea Capítulo 6. Enajenación inversiones reales	5.100	1,0	20.637	1,3	46.750	4,0	72.486	2,2
7. kapitulua. Kapital transferentziak Capítulo 7. Transferencias de capital	14.561	2,8	29.488	1,9	27.065	2,3	71.114	2,2
8. kapitulua. Finantza aktiboak Capítulo 8. Activos financieros	617	0,1	1.537	0,1	2.514	0,2	4.668	0,1
9. kapitulua. Finantza pasiboak Capítulo 9. Pasivos financieros	14.223	2,8	27.305	1,7	26.090	2,2	67.617	2,1
SARRERAK GUZTIRA / TOTAL INGRESOS	515.859	100,0	1.565.168	100,0	1.176.858	100,0	3.257.885	100,0

VIII.5 KOADROA / CUADRO VIII.5

Kapital-transferentziak biltzen dira 7. kapitulan, eta kontzepturik garrantzitsuena foru aldundietatik jasotako transferentziek osatzen dute. 2016an, diru-sarrera guztien % 2,2 bildu zen 7. kapitulan, 2015ean % 2,8. Lurralde historikoei dagokienez, Arabak, % 2,8, Bizkaiak % 1,9 eta Gipuzkoak % 2,3.

El concepto más importante del capítulo 7, transferencias de capital, es el de transferencias recibidas de las diputaciones forales. En 2016 el capítulo 7 supuso un 2,2% del total de ingresos frente al 2,8% de 2015. En cuanto a los Territorios Históricos, Álava un 2,8%, Bizkaia el 1,9%, y Gipuzkoa el 2,3%.

8.kapitulua finantza-aktiboei buruzkoa da: horko diru-sarrerek % 0,1ko partaidetza-maila eman zuten EAE osorako; hau da, 2015ekoa baino 0,1 puntu gutxiago.

9. kapituluaren garrantzi erlatiboa, diru-sarreraren guztizkoarekiko, % 2,1 izan da. Araba izan da partaidetza handieneko lurraldea (% 2,8), jarraian, Gipuzkoa izan da (% 2,2) eta azkenik, Bizkaia izan da (% 1,7).

3.b. Gastuak

VIII.6 koadroan, 40.000 biztanletik gorako udalerrien gastuak azaltzen dira. IV.3 eranskinetik hartu dira datuak. 40.000 biztanletik gorako udalerrri hauei EAE osoko gastuen %57,5 dagokie. Bestalde, EAEko hiru hiriburuek zenbateko guztiaren % 41,1 gastatu zuten. Lurralde historikoei dagokienez, nabarmentzekoa da Arabako hiriburuaren gastua lurralde horretan egindakoaren % 76,5ekoa izan zela.

Los ingresos procedentes del capítulo 8, activos financieros, presentan un nivel de participación del 0,1% para el conjunto del País Vasco, 0,1 puntos inferior al del 2015.

La importancia relativa del capítulo 9 en el conjunto de ingresos se sitúa en el 2,1%. Álava es el Territorio con mayor participación de este capítulo, 2,8%, Gipuzkoa le sigue con el 2,2% y en Bizkaia queda en el 1,7%.

3.b. Gastos

En el Cuadro VIII.6 se recogen los gastos de los Municipios de más de 40.000 habitantes, extraídos del Anexo IV.3. Estos Municipios supusieron el 57,5% del total de los gastos del conjunto de la Comunidad Autónoma. Por otra parte, el gasto de las tres capitales vascas alcanza el 41,1% del total. Por Territorios Históricos, cabe señalar que en Álava, la capital representó el 76,5% del total de gastos.

**EAE-KO 40.000 BIZTANLETIK GORAKO UDALERRIETAN
LIKIDATUTAKO GASTUAK 2016. URTEAN**

GASTOS LIQUIDADOS EN MUNICIPIOS DE LA C.A. DE EUSKADI EN 2016
MUNICIPIOS CON MÁS DE 40.000 HABITANTES

UDALERRIAK / MUNICIPIOS	2016KO BIZTANLERIA POBLACIÓN 2016	GASTUAK / GASTOS		
		ZENBATEKOA IMPORTE	LH % % T.H.	EAE % % CAE
BILBAO	342.397	512.874	34,2	16,5
VITORIA-GASTEIZ	242.254	380.823	76,5	12,3
DONOSTIA-SAN SEBASTIÁN	180.558	382.843	34,5	12,3
GUZTIRA > 100.000 BIZTANLE TOTAL > 100.000 HABITANTES	765.209	1.276.540		41,1
BARAKALDO	98.199	113.726	7,6	3,7
GETXO	77.793	95.069	6,3	3,1
IRÚN	59.681	73.022	6,6	2,3
PORTUGALETE	46.323	69.439	4,6	2,2
SANTURTZI	45.716	56.844	3,8	1,8
BASAURI	40.897	50.489	3,4	1,6
ERRENTERIA	40.015	51.913	4,7	1,7
TOTAL 40.000-100.000 HABITANTES	408.624	458.589		16,4
GUZTIRA > 40.000 BIZTANLE TOTAL > 40.000 HABITANTES	1.173.833	1.735.129		57,5

VIII.6 KOADROA / CUADRO VIII.6

**EAE-KO UDALERRIEN GASTUAK KAPITULUKA ETA URTEKA 2007-2016
GASTOS DE LOS MUNICIPIOS DE LA C.A. DE EUSKADI 2007-2016 POR CAPÍTULOS Y AÑOS**

URTEAK AÑOS	KAPITULUAK / CAPÍTULOS									GUZTIRA TOTAL
	1.	2.	3.	4.	6.	7.	8.	9.		
2007	951.177	1.296.629	27.997	216.638	870.240	35.719	71.110	100.114	3.569.624	
2008	1.016.065	1.399.472	32.537	256.741	859.926	27.464	26.478	99.872	3.718.556	
2009	1.079.640	1.383.513	21.486	286.153	1.265.051	29.560	15.658	119.209	4.200.272	
2010	1.090.288	1.373.320	16.680	250.714	1.001.304	37.899	17.457	96.795	3.884.458	
2011	1.079.204	1.363.368	21.994	241.279	664.907	29.136	9.552	131.431	3.540.871	
2012	997.873	1.283.811	21.272	229.034	412.844	20.712	10.853	150.624	3.127.023	
2013	1.027.389	1.277.694	18.303	240.910	327.339	15.523	18.320	161.411	3.086.889	
2014	1.049.109	1.258.095	15.263	262.739	408.585	25.300	12.258	107.537	3.138.886	
2015	1.085.807	1.265.143	15.228	252.832	349.753	19.306	9.706	135.952	3.133.727	
2016	1.097.991	1.246.192	18.944	261.681	329.428	31.182	6.122	115.839	3.107.379	
% 08/07	6,8	7,9	16,2	18,5	-1,2	-23,1	-62,8	-0,2	4,2	
% 09/08	6,3	-1,1	-34,0	11,5	47,1	7,6	-40,9	19,4	13,0	
% 10/09	1,0	-0,7	-22,4	-12,4	-20,8	28,2	11,5	-18,8	-7,5	
% 11/10	-1,0	-0,7	31,9	-3,8	-33,6	-23,1	-45,3	35,8	-8,8	
% 12/11	-7,5	-5,8	-3,3	-5,1	-37,9	-28,9	13,6	14,6	-11,7	
% 13/12	3,0	-0,5	-14,0	5,2	-20,7	-25,1	68,8	7,2	-1,3	
% 14/13	2,1	-1,5	-16,6	9,1	24,8	63,0	-33,1	-33,4	1,7	
% 15/14	3,5	0,6	-0,2	-3,8	-14,4	-23,7	-20,8	26,4	-0,2	
% 16/15	1,1	-1,5	24,4	3,5	-5,8	61,5	-36,9	-14,8	-0,8	

VIII.7 KOADROA / CUADRO VIII.7

EAEko udalerriek gastuen kapituluetan urtetik urtera izandako bilakaera (2007 eta 2016 bitartean), VIII.7 Taulan adierazten da. 2016. urtean, % 0,8 jaitسي dira.

Gastua handitu duten kapituluak: langileen gastuak (% 1,1), finantza-gastuak (% 24,4), transferentzia arruntak (% 3,5) eta kapital-transferentziak (% 61,5).

Beste lau kapituluak gutxitu egin dira: ondasun arrunten eta zerbitzuen gastuak, 19,0 milioi euro gutxiago; inbertsio errealak, 20,3 milioi euro gutxiago; aktibo finantzarioak, 3,6 milioi euro gutxiago; eta pasibo finantzarioak, 20,1 milioi euro gutxiago.

VIII.8 koadroan, 2016an likidatutako gastuak ageri dira kapitulu eta lurralde historikoka banatuak, baita EAEkoak ere. Gastuen banaketa kapituluka irudikatzen du VIII.6 grafikoak.

La evolución interanual, entre los ejercicios 2007 y 2016, de los gastos por capítulos de los Municipios del País Vasco se presenta en el Cuadro VIII.7. En 2016, bajan los gastos un 0,8%.

Los capítulos que aumentan el gasto son los gastos de personal, (1,1%), los gastos financieros, (24,4%), las transferencias corrientes, (3,5%) y las transferencias de capital, (61,5%).

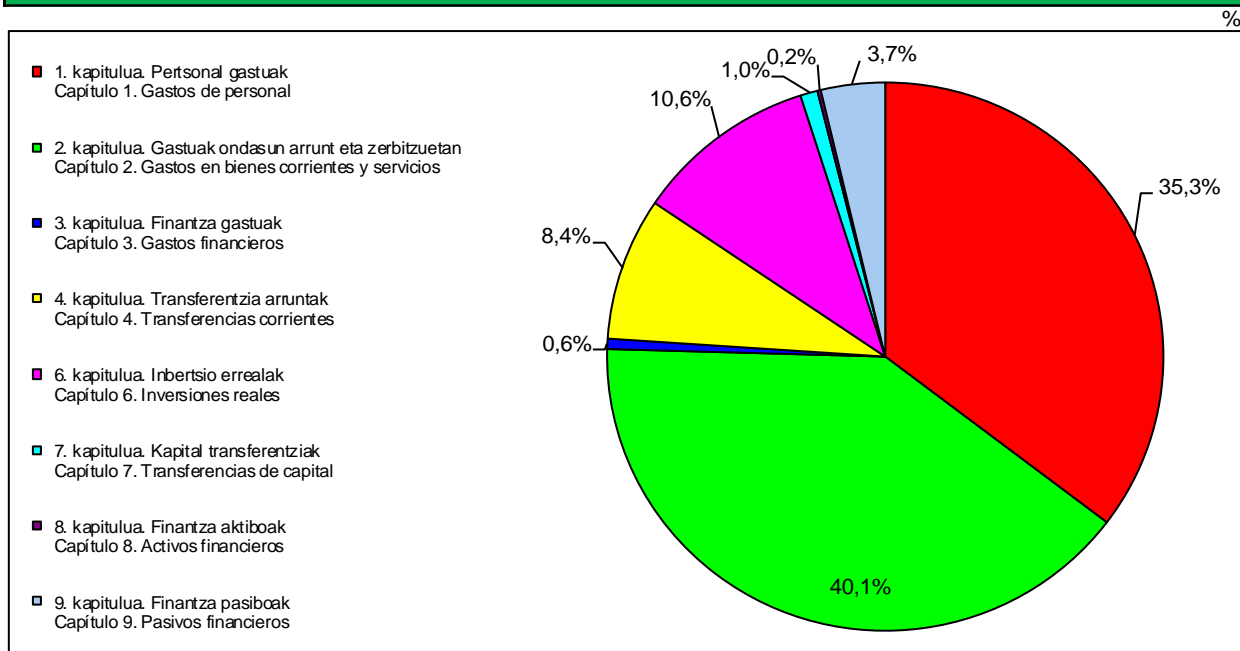
Los otros cuatro capítulos disminuyen su volumen: -19,0 millones de euros los gastos en bienes corrientes y servicios, -20,3 millones de euros las inversiones reales, -3,6 millones de euros los activos financieros y -20,1 millones de euros los pasivos financieros.

En el Cuadro VIII.8 se recogen los gastos liquidados en el año 2016, desglosados por capítulos y Territorios Históricos, así como para el conjunto de la Comunidad Autónoma. En el Gráfico VIII.6 se proporciona el desglose de gastos por capítulos.

EAE-KO UDALERRIEN GASTUAK LURRALDE HISTORIKOKA ETA KAPITULUKA 2016. URTEAN								
GASTOS DE LOS MUNICIPIOS DE LA C.A. DE EUSKADI EN 2016 POR TERRITORIOS HISTÓRICOS Y CAPÍTULOS								
KAPITULUAK / CAPÍTULOS	ARABA / ÁLAVA		BIZKAIA		GIPUZKOA		EAE / CAE	
	GASTUAK GASTOS	LH % % T.H.	GASTUAK GASTOS	LH % % T.H.	GASTUAK GASTOS	LH % % T.H.	GASTUAK GASTOS	EAE % % CAE
1. kapituluua. Pertsonal gastuak Capítulo 1. Gastos de personal	198.547	39,9	535.244	35,7	364.200	32,8	1.097.991	35,3
2. kapituluua. Gastuak ondasun arrunt eta zerbitzuetan Capítulo 2. Gastos en bienes corrientes y servicios	185.742	37,3	633.148	42,2	427.301	38,5	1.246.192	40,1
3. kapituluua. Finantza gastuak Capítulo 3. Gastos financieros	12.236	2,5	2.185	0,1	4.524	0,4	18.944	0,6
4. kapituluua. Transferentzia arruntak Capítulo 4. Transferencias corrientes	31.980	6,4	127.972	8,5	101.729	9,2	261.681	8,4
6. kapituluua. Inbertsio errealak Capítulo 6. Inversiones reales	48.842	9,8	140.729	9,4	139.857	12,6	329.428	10,6
7. kapituluua. Kapital transferentziak Capítulo 7. Transferencias de capital	354	0,1	9.665	0,6	21.163	1,9	31.182	1,0
8. kapituluua. Finantza aktiboak Capítulo 8. Activos financieros	363	0,1	3.437	0,2	2.322	0,2	6.122	0,2
9. kapituluua. Finantza pasiboak Capítulo 9. Pasivos financieros	19.565	3,9	48.636	3,2	47.639	4,3	115.839	3,7
GASTUAK GUZTIRA / TOTAL GASTOS	497.629	100,0	1.501.016	100,0	1.108.734	100,0	3.107.379	100,0

VIII.8 KOADROA / CUADRO VIII.8

EAEKO UDALERRIEN GASTUAK KAPITULUKA 2016. URTEAN
GASTOS DE LOS MUNICIPIOS DE LA C.A. DE EUSKADI EN 2016 POR CAPÍTULO



VIII.6 GRAFIKOA / GRÁFICO VIII.6

EAE osoari erreparatuta, ondasun eta zerbitzuen erosketa kapituluak eragin zuen gastu handiena; gastu osoaren % 40,1, hau da, 1.246,2 milioi euro. Portzentajea lurraldeka: % 37,3 Araban, % 42,2 Bizkaian eta % 38,5 Gipuzkoan.

Para el conjunto de la Comunidad Autónoma, el capítulo de los gastos en bienes y servicios es el de mayor importancia relativa en el conjunto de gastos: un 40,1% (1.246,2 millones de euros), siendo el porcentaje por territorios: 37,3% en Álava, 42,2% en Bizkaia y 38,5% en Gipuzkoa.

Pertsonal gastuen kapituluak dator ondoren: 1.098,0 milioi euro, hau da, gastu osoaren % 35,3, iazko ehunekoa baino 0,7 puntu handiagoa. Araban pertsonal gastuak % 39,9 dira eta Bizkaian % 35,7. Gipuzkoarena, berriz, % 32,8 izan zen.

Le sigue el capítulo de gastos de personal, (1.098,0 millones de euros) que representó un 35,3% del total de gastos: 0,7 puntos superior al porcentaje del año anterior. Los gastos de personal representan en Álava el 39,9% y el 35,7% en Bizkaia. Gipuzkoa se sitúa en el 32,8%.

Inbertsio errealen guztizko gastuetan izandako parte-hartzea % 10,6 da (2015ean, % 11,2). Pisu erlatiboa 2,6 puntu jaitsi da Araban (% 9,8ra), % 0,8 puntu Bizkaian (% 9,4ra) eta 0,8 puntu igo da Gipuzkoan (% 12,6ra).

La participación en los gastos totales de las inversiones reales es de un 10,6% (en 2015 un 11,2%). Su peso relativo ha bajado 2,6 puntos en Álava hasta el 9,8%, 0,8 puntos en Bizkaia hasta el 9,4% y aumenta 0,8 puntos en Gipuzkoa hasta el 12,6%.

Transferentzia arrunten kapitulura, % 6,4 bideratu zuen Arabak, % 8,5 Bizkaiak eta % 9,2 Gipuzkoak; Euskal Autonomia Erkidego osorako, berriz, % 8,4koa izan zen 4. kapituluaren pisua.

Finantza pasiboek gastuen % 3,7 biltzen dute. Lurraldeka, Bizkaian du garrantzi erlatibo txikiena (% 3,2), eta Gipuzkoan, handiena (% 4,3).

Finantza aktiboen kapitulura baliabide gutxi bideratu ziren; baliabide guztien % 0,2, hain zuzen ere. Aipatzekoa da, halaber, Arabak eta Bizkaiak % 0,1eko eta % 0,6ko partaidetza izan zutela kapital-transferentzien kapituluan, hurrenez hurren; Gipuzkoak, ordea, % 1,9koa.

3.c. Zorpetzea

Zorrak aztertzeko "zor bizia" kontuan hartu behar da; hau da, urte bakoitzeko abenduaren 31n kitatu beharreko zorra.

En el capítulo de las transferencias corrientes el porcentaje de Álava fue de un 6,4%, el de Bizkaia de un 8,5% y el de Gipuzkoa de un 9,2%, siendo para el conjunto de la Comunidad Autónoma del País Vasco de un 8,4%.

El peso de los pasivos financieros es de un 3,7%. Por Territorios, Bizkaia es donde menor importancia relativa tiene este capítulo con un 3,2% y Gipuzkoa donde mayor, 4,3%.

Al capítulo de los activos financieros se destinaron pocos recursos con un porcentaje que sólo alcanzó un 0,2%. En el capítulo de las transferencias de capital, señalar que la participación en Álava y Bizkaia fue del 0,1% y del 0,6%, respectivamente, siendo la de Gipuzkoa del 1,9%.

3.c. Endeudamiento

Para analizar el endeudamiento se tiene en cuenta el concepto de "Deuda Viva", entendiéndose como tal la deuda pendiente de amortizar a 31 de diciembre de cada año.

**EAE-KO UDALERRIEN ZORRAK LURRALDE HISTORIKOKA ETA URTEKA
2007-2016**
ENDEUDAMIENTO DE LOS MUNICIPIOS DE LA C.A. DE EUSKADI 2007-2016
POR TERRITORIOS HISTÓRICOS Y AÑOS

000€

URTEAK AÑOS	ARABA ÁLAVA	BIZKAIA	GIPUZKOA	EAE CAE
2007	88.081	196.959	363.701	648.741
2008	92.159	200.151	432.666	724.976
2009	132.104	211.976	421.535	765.616
2010	162.805	237.372	451.849	852.026
2011	165.205	238.202	437.191	840.597
2012	156.364	242.429	411.962	810.755
2013	143.554	220.254	387.733	751.540
2014	128.026	187.945	346.782	662.753
2015	143.059	164.071	319.765	626.896
2016	136.888	153.737	299.764	590.389
% 08/07	4,6	1,6	19,0	11,8
% 09/08	43,3	5,9	-2,6	5,6
% 10/09	23,2	12,0	7,2	11,3
% 11/10	1,5	0,3	-3,2	-1,3
% 12/11	-5,4	1,8	-5,8	-3,6
% 13/12	-8,2	-9,1	-5,9	-7,3
% 14/13	-10,8	-14,7	-10,6	-11,8
% 15/14	11,7	-12,7	-7,8	-5,4
% 16/15	-4,3	-6,3	-6,3	-5,8

VIII.9 KOADROA / CUADRO VIII.9

Euskal Autonomia Erkidegoko udalerrien guztizko zor biziak behera egin du 2016an (% 5,8), 2015eko ekitaldiko likidazioetan jasotako zorraren aldean. Hiru lurraldeetan jaitsi da: % 4,3 Araban eta % 6,3 Bizkaian eta Gipuzkoan.

Gipuzkoako zorra EAeko zenbateko guztiaren % 50,8 izan da, Bizkaikoa, % 26,0 eta Arabakoa, % 23,2.

Zor biziak 2016ko ekitaldian izandako gorabeherak eta aipatu zorrak ekarritako karga VIII.10 eta VIII.11 koadroetan adierazten dira.

Aipatzekoak dira hiru lurralde historikoen arteko ezberdintasun nabarmenak. Bizkaian, zor bizia, biztanleko, 135

La deuda viva de los Municipios de la Comunidad Autónoma del País Vasco en su conjunto, ha descendido en 2016 un 5,8% respecto a la deuda recogida en las liquidaciones del ejercicio 2015. Desciende en los tres territorios: 4,3% en Álava, y 6,3% en Bizkaia y en Gipuzkoa.

La deuda de Gipuzkoa supone el 50,8% del total de la Comunidad Autónoma del País Vasco, la de Bizkaia un 26,0% y la de Álava el 23,2%.

Los datos referentes a los movimientos de la deuda viva a lo largo del ejercicio 2016, así como la carga que dicha deuda conlleva, se muestran en los Cuadros VIII.10 y VIII.11.

Destacan las grandes diferencias existentes entre los tres Territorios Históricos. La deuda viva per cápita en

eurokoa izan da. Araban eta Gipuzkoan, berriz, biztanleko zor bizia 423 eta 421 eurokoa zen, hurrenez hurren.

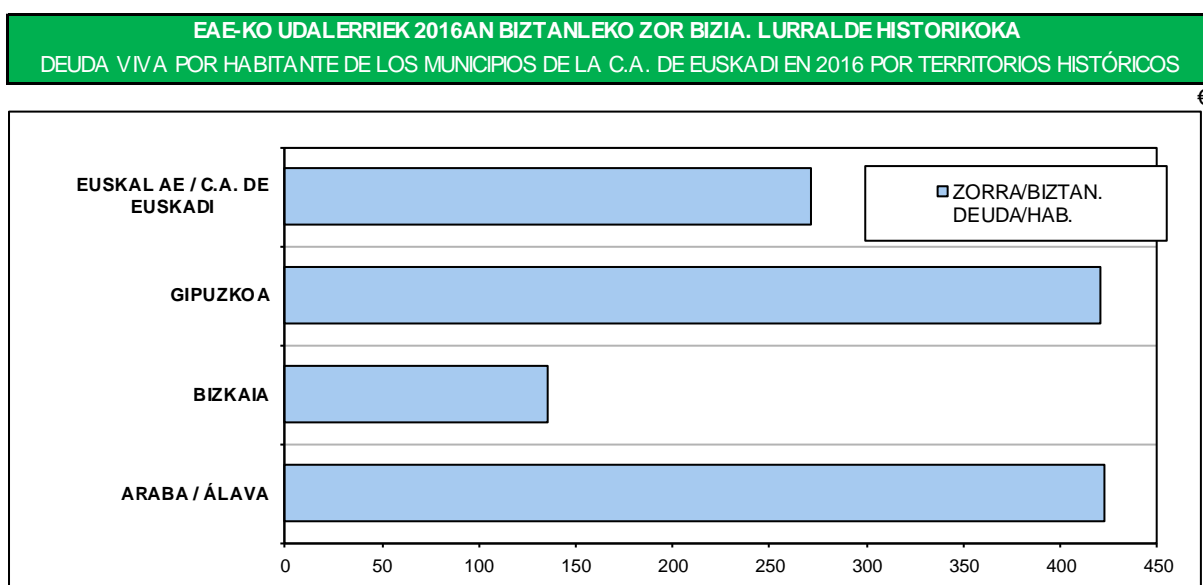
Bizkaia es de 135 €/hab. mientras que en Álava y Gipuzkoa es de 423 €/hab. y 421 €/hab., respectivamente.

2016KO AURREKONTU LIKIDATUA. EAE-KO UDALERRIEN ZORRAK						
PRESUPUESTO LIQUIDADO 2016. ENDEUDAMIENTO DE LOS MUNICIPIOS DE LA C.A. DE EUSKADI						
LH TT.HH.	BIZTANLERIA POBLACIÓN 2016	ZORRA 2015.12.31IN DEUDA AL 31.12.2015	ZOR BERRIA 2016KO EKITALDIAN DEUDA NUEVA 2016	AMORTIZAZIOAK AMORTIZACIONES 2016	INTERESAK INTERESES 2016	ZORRA 2016.12.31IN DEUDA AL 31.12.16
ARABA / ÁLAVA	323.592	143.059	12.332	18.503	1.220	136.888
BIZKAIA	1.139.426	159.023	20.053	25.340	1.570	153.737
GIPUZKOA	712.801	318.444	23.479	42.159	4.176	299.764
EAE / CAE	2.175.819	620.526	55.864	86.001	6.967	590.389

VIII.10 KOADROA / CUADRO VIII.10

BIZTANLEKO ZOR BIZIA ETA INTERESEN ORDAINKETA.							
EAE-KO UDALERRIEN ZORPETZEA 2016AN							
DEUDA VIVA Y PAGO DE INTERESES POR HABITANTE.							
ENDEUDAMIENTO DE LOS MUNICIPIOS DE LA C.A. DE EUSKADI EN 2016							
LH TT.HH.	2016KO BIZTANLERIA POBLACIÓN 2016	ZORRA 2016/12/31IN DEUDA AL 31/12/2016	2016KO INTERESAK INTERESES 2016				
			ZORRA DEUDA	EAE % % CAE	ZORRA/BIZTAN. DEUDA/HAB.	INTERESAK INTERESES	EAE % % CAE
ARABA / ÁLAVA	323.592	136.888	23,2	0,423	1.220	17,5	0,0038
BIZKAIA	1.139.426	153.737	26,0	0,135	1.570	22,5	0,0014
GIPUZKOA	712.801	299.764	50,8	0,421	4.176	59,9	0,0059
EAE / CAE	2.175.819	590.389	100,0	0,271	6.967	100,0	0,0032

VIII.11 KOADROA / CUADRO VIII.11



VIII.7 GRAFIKOA / GRÁFICO VIII.7

VIII.12 koadroan, 40.000 biztanletik gorako udalerrien zerga biziaren banaketa ikus daiteke. Horiei EAEko udalerriguztietako zor biziaren % 66,3 dagokie. Bestalde, EAEko hiru hiriburuei zor bizi guztiaren % 48,3 dagokie.

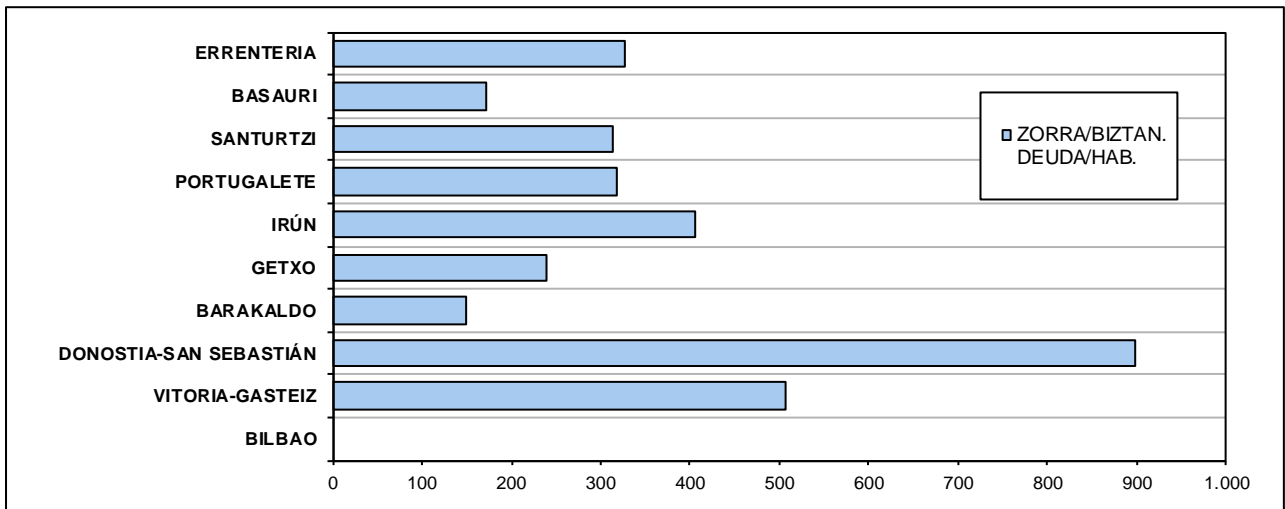
Halaber, zor biziaren kopurua ez zen berdina hiru euskal hiriburuetan: Donostiako biztanleko 899 euroak nabarmentzen dira, jarraian Gasteiz biztanleko 507 euroak datoz eta Bilbok, berriz, ez dauka zorrik.

La distribución de la deuda viva de los Municipios de más de 40.000 habitantes aparece en el Cuadro VIII.12. Éstos abarcaron el 66,3% de la deuda viva de los Municipios del País Vasco. Por otra parte, la deuda de las tres capitales vascas comprende el 48,3% de la deuda total.

También, se aprecian niveles dispares en la deuda viva por habitante de las tres capitales: San Sebastián destaca con 899 euros/habitante, le sigue Vitoria-Gasteiz con 507, mientras Bilbao no tiene deuda.

EAE-KO UDALERRIEN ZORRAK ETA INTERES-ORDAINKETAK 2016AN. 40.000 BIZTANLETIK GORAKO UDALAK									
ENDEUDAMIENTO Y PAGO DE INTERESES EN MUNICIPIOS DE LA C.A. DE EUSKADI EN 2016. AYUNTAMIENTOS CON MÁS DE 40.000 HABITANTES									
UDALERRIAK / MUNICIPIOS	2016KO BIZTANLERIA POBLACIÓN 2016	ZORRA 2016/12/31IN DEUDA AL 31/12/2016				2016KO INTERESAK INTERESES 2016			
		ZENBATEKOA IMPORTE	LH % % T.H.	EAE % % CAE	ZORRA/BIZTAN. DEUDA/HAB.	ZENBATEKOA IMPORTE	LH % % T.H.	EAE % % CAE	INTER./BIZTAN. INTER./HAB.
BILBAO	342.397								
VITORIA-GASTEIZ	242.254	122.742	89,7	20,8	0,507	820	67,2	11,8	0,003
DONOSTIA-SAN SEBASTIÁN	180.558	162.356	54,2	27,5	0,899	2.330	55,8	33,4	0,013
GUZTIRA > 100.000 BIZTANLE TOTAL > 100.000 HABITANTES	765.209	285.099		48,3	0,373	3.150		45,2	0,004
BARAKALDO	98.199	14.563	9,5	2,5	0,148	21	1,3	0,3	0,000
GETXO	77.793	18.572	12,1	3,1	0,239	1	0,1	0,0	0,000
IRÚN	59.681	24.176	8,1	4,1	0,405	523	12,5	7,5	0,009
PORTUGALETE	46.323	14.759	9,6	2,5	0,319	39	2,5	0,6	0,001
SANTURTZI	45.716	14.380	9,4	2,4	0,315	213	13,6	3,1	0,005
BASAURI	40.897	7.000	4,6	1,2	0,171	113	7,2	1,6	0,003
ERRENTERIA	40.015	13.097	4,4	2,2	0,327	172	4,1	2,5	0,004
GUZTIRA 40.000-100.000 BIZTANLE TOTAL 40.000-100.000 HABITANTES	408.624	106.547		18,0	0,261	1.083		15,5	0,003
GUZTIRA > 40.000 BIZTANLE TOTAL > 40.000 HABITANTES	1.173.833	391.646		66,3%	0,334	4.233		60,8	0,004

VIII.12 KOADROA / CUADRO VIII.12



VIII.8 GRAFIKOA / GRÁFICO VIII.8

3.d. Baterakuntza osoa

Ondoren udal-sektore publikoaren baterakuntzaren datuak ageri dira laburtuta; azpi-eremuetako erakundeak eta udalerriaz gaindiko erakundeak (mankomunitateak, partzuergoak) ere kontuan hartu dira.

3.d. Consolidación global

A continuación, se presentan los datos resumen de la consolidación global del Sector Público Municipal, incluidas las entidades de ámbito menor y las supramunicipales (Mancomunidades y Consorcios).

**BATERAKUNTZA OSOA. EAE-KO UDALEN DIRU-SARRERA ETA GASTUEN BATERAKUNTZA
LURRALDE HISTORIKOKA ETA URTEKA 2007-2016**

CONSOLIDADO GLOBAL. INGRESOS Y GASTOS CONSOLIDADOS MUNICIPALES
DE LA C.A. DE EUSKADI 2007-2016 POR TERRITORIOS HISTÓRICOS Y AÑOS

000€

URTEAK AÑOS	SARRERAK / INGRESOS				GASTUAK / GASTOS			
	ARABA ÁLAVA	BIZKAIA	GIPUZKOA	EAE CAE	ARABA ÁLAVA	BIZKAIA	GIPUZKOA	EAE CAE
2007	620.775	2.138.136	1.352.914	4.111.824	588.362	1.965.043	1.334.016	3.887.421
2008	712.304	2.156.968	1.410.219	4.279.490	665.360	2.031.998	1.372.259	4.069.617
2009	725.946	2.268.664	1.617.660	4.612.269	694.468	2.280.774	1.624.538	4.599.780
2010	695.200	2.143.488	1.564.031	4.402.719	651.955	2.152.392	1.523.754	4.328.102
2011	590.184	1.881.980	1.320.636	3.792.800	600.704	1.872.872	1.430.863	3.904.439
2012	527.215	1.782.314	1.253.632	3.563.161	507.215	1.753.101	1.232.766	3.493.081
2013	555.368	1.680.653	1.269.203	3.505.224	532.446	1.676.689	1.259.982	3.469.117
2014	598.425	1.755.074	1.296.784	3.650.283	552.003	1.680.581	1.248.830	3.481.414
2015	584.918	1.740.663	1.307.458	3.633.039	580.775	1.657.115	1.247.943	3.485.834
2016	533.086	1.755.795	1.334.241	3.623.122	512.815	1.670.058	1.249.417	3.432.290
% 08/07	14,7	0,9	4,2	4,1	13,1	3,4	2,9	4,7
% 09/08	1,9	5,2	14,7	7,8	4,4	12,2	18,4	13,0
% 10/09	-4,2	-5,5	-3,3	-4,5	-6,1	-5,6	-6,2	-5,9
% 11/10	-15,1	-12,2	-15,6	-13,9	-7,9	-13,0	-6,1	-9,8
% 12/11	-10,7	-5,3	-5,1	-6,1	-15,6	-6,4	-13,8	-10,5
% 13/12	5,3	-5,7	1,2	-1,6	5,0	-4,4	2,2	-0,7
% 14/13	7,8	4,4	2,2	4,1	3,7	0,2	-0,9	0,4
% 15/14	-2,3	-0,8	0,8	-0,5	5,2	-1,4	-0,1	0,1
% 16/15	-8,9	0,9	2,0	-0,3	-11,7	0,8	0,1	-1,5

VIII.13 KOADROA / CUADRO VIII.13

**BATERAKUNTZA OSOA. EAE-KO UDALEN DIRU-SARRERA BATERATUAK LURRALDE HISTORIKOKA ETA KAPITULUKA 2016KO EKITALDIAN
CONSOLIDADO GLOBAL. INGRESOS CONSOLIDADOS MUNICIPALES DE LA C.A. DE EUSKADI EN 2016 POR TERRITORIOS HISTÓRICOS Y CAPÍTULOS**

000€

KAPITULUAK / CAPÍTULOS	ARABA / ÁLAVA		BIZKAIA		GIPUZKOA		EAE / CAE	
	SARRERAK INGRESOS	LH % % T.H.	SARRERAK INGRESOS	LH % % T.H.	SARRERAK INGRESOS	LH % % T.H.	SARRERAK INGRESOS	EAE % % CAE
1. kapitulua. Zuzeneko zergak Capítulo 1. Impuestos directos	122.615	23,0	302.717	17,2	241.890	18,1	667.222	18,4
2. kapitulua. Zeharkako zergak Capítulo 2. Impuestos indirectos	8.040	1,5	26.509	1,5	16.208	1,2	50.756	1,4
3. kapitulua. Tasak eta bestelako sarrerak Capítulo 3. Tasas y otros ingresos	114.927	21,6	430.097	24,5	394.611	29,6	939.635	25,9
4. kapitulua. Transferentzia arruntak Capítulo 4. Transferencias corrientes	242.268	45,4	839.128	47,8	546.754	41,0	1.628.150	44,9
5. kapitulua. Ondare sarrerak Capítulo 5. Ingresos patrimoniales	9.848	1,8	30.668	1,7	14.841	1,1	55.357	1,5
6. kapitulua. Inbertsio errealeen besterenganatzea Capítulo 6. Enajenación inversiones reales	5.100	1,0	20.821	1,2	54.330	4,1	80.251	2,2
7. kapitulua. Kapital transferentziak Capítulo 7. Transferencias de capital	15.448	2,9	67.364	3,8	34.695	2,6	117.507	3,2
8. kapitulua. Finantza aktiboak Capítulo 8. Activos financieros	617	0,1	11.185	0,6	4.414	0,3	16.217	0,4
9. kapitulua. Finantza pasiboak Capítulo 9. Pasivos financieros	14.223	2,7	27.305	1,6	26.499	2,0	68.027	1,9
SARRERAK GUZTIRA / TOTAL INGRESOS	533.086	100,0	1.755.795	100,0	1.334.241	100,0	3.623.122	100,0

VIII.14 KOADROA / CUADRO VIII.14

BATERAKUNTZA OSOA. EAE-KO UDALEN GASTU BATERATUAK LURRALDE HISTORIKOKA ETA KAPITULUKA 2016KO EKITALDIAN
CONSOLIDADO GLOBAL. GASTOS CONSOLIDADOS MUNICIPALES DE LA C.A. DE EUSKADI EN 2016 POR TERRITORIOS HISTÓRICOS Y CAPÍTULOS

000€

KAPITULUAK / CAPÍTULOS	ARABA / ÁLAVA		BIZKAIA		GIPUZKOA		EAE / CAE	
	GASTUAK GASTOS	LH % % T.H.	GASTUAK GASTOS	LH % % T.H.	GASTUAK GASTOS	LH % % T.H.	GASTUAK GASTOS	EAE % % CAE
1. kapitulua. Pertsonal gastuak Capítulo 1. Gastos de personal	204.452	39,9	578.049	34,6	401.613	32,1	1.184.114	34,5
2. kapitulua. Gastuak ondasun arrunt eta zerbitzuetan Capítulo 2. Gastos en bienes corrientes y servicios	197.624	38,5	722.884	43,3	545.567	43,7	1.466.075	42,7
3. kapitulua. Finantza gastuak Capítulo 3. Gastos financieros	12.241	2,4	2.203	0,1	14.655	1,2	29.099	0,8
4. kapitulua. Transferentzia arruntak Capítulo 4. Transferencias corrientes	28.522	5,6	105.061	6,3	57.936	4,6	191.519	5,6
6. kapitulua. Inbertsio errealak Capítulo 6. Inversiones reales	49.728	9,7	188.413	11,3	148.925	11,9	387.067	11,3
7. kapitulua. Kapital transferentziak Capítulo 7. Transferencias de capital	319	0,1	9.436	0,6	18.500	1,5	28.255	0,8
8. kapitulua. Finantza aktiboak Capítulo 8. Activos financieros	363	0,1	15.158	0,9	3.892	0,3	19.413	0,6
9. kapitulua. Finantza pasiboak Capítulo 9. Pasivos financieros	19.565	3,8	48.855	2,9	58.330	4,7	126.749	3,7
GASTUAK GUZTIRA / TOTAL GASTOS	512.815	100,0	1.670.058	100,0	1.249.417	100,0	3.432.290	100,0

VIII.15 KOADROA / CUADRO VIII.15